



**ΦΑΡΜΑΣΕΡΒ – ΛΙΛΛΥ Α.Ε.Β.Ε.**  
**ΦΑΡΜΑΚΕΥΤΙΚΗ ΒΙΟΜΗΧΑΝΙΚΗ ΚΑΙ ΕΜΠΟΡΙΚΗ**  
**ΑΝΩΝΥΜΗ ΕΤΑΙΡΕΙΑ**

**Ετήσιες Οικονομικές Καταστάσεις**  
**Σύμφωνα με τα Ελληνικά Λογιστικά Πρότυπα (Ν.4308/2014)**  
**για τη χρήση που έληξε την 31 Δεκεμβρίου 2019**

15ο χλμ. Εθνικής Οδού Αθηνών – Λαμίας  
14 564 Κηφισιά  
Ελλάδα  
<http://www.lilly.gr/>  
Τηλ.: 30 210 6294600, Φαξ : 30 210 6294610  
Αρ. Μ.Α.Ε. 14044 / 01 ΑΤ / Β / 86 / 530  
Αρ. Γ.Ε.ΜΗ 355401000

**Περιεχόμενα**

Α. ΕΚΘΕΣΗ ΔΙΑΧΕΙΡΙΣΗΣ ΤΟΥ ΔΙΟΙΚΗΤΙΚΟΥ ΣΥΜΒΟΥΛΙΟΥ ΤΗΣ ΦΑΡΜΑΣΕΡΒ - ΛΙΛΛΥ ΠΡΟΣ ΤΗΝ ΤΑΚΤΙΚΗ ΓΕΝΙΚΗ ΣΥΝΕΛΕΥΣΗ ΤΩΝ ΜΕΤΟΧΩΝ .....	3
Β. ΕΚΘΕΣΗ ΕΛΕΓΧΟΥ ΑΝΕΞΑΡΤΗΤΟΥ ΟΡΚΩΤΟΥ ΕΛΕΓΚΤΗ ΛΟΓΙΣΤΗ .....	8
Γ. ΚΑΤΑΣΤΑΣΗ ΑΠΟΤΕΛΕΣΜΑΤΩΝ .....	12
Δ. ΙΣΟΛΟΓΙΣΜΟΣ.....	13
Ε. ΚΑΤΑΣΤΑΣΗ ΜΕΤΑΒΟΛΩΝ ΚΑΘΑΡΗΣ ΘΕΣΗΣ.....	15
ΣΤ. ΚΑΤΑΣΤΑΣΗ ΧΡΗΜΑΤΟΡΟΩΝ [ΕΜΜΕΣΗ ΜΕΘΟΔΟΣ].....	16
Ζ. ΣΗΜΕΙΩΣΕΙΣ ΕΠΙ ΤΩΝ ΟΙΚΟΝΟΜΙΚΩΝ ΚΑΤΑΣΤΑΣΕΩΝ .....	18
1. ΓΕΝΙΚΕΣ ΠΛΗΡΟΦΟΡΙΕΣ .....	18
2. ΒΑΣΙΚΕΣ ΛΟΓΙΣΤΙΚΕΣ ΑΡΧΕΣ.....	18
3. ΚΥΚΛΟΣ ΕΡΓΑΣΙΩΝ (ΚΑΘΑΡΟΣ).....	26
4. ΕΞΟΔΑ .....	26
5. ΛΟΙΠΑ ΣΥΝΗΘΗ ΕΣΟΔΑ.....	26
6. ΛΟΙΠΑ ΕΞΟΔΑ ΚΑΙ ΖΗΜΙΕΣ .....	28
7. ΛΟΙΠΑ ΕΣΟΔΑ ΚΑΙ ΚΕΡΔΗ .....	28
8. ΧΡΗΜΑΤΟΟΙΚΟΝΟΜΙΚΑ ΕΞΟΔΑ ΚΑΙ ΕΣΟΔΑ.....	28
9. ΦΟΡΟΣ ΕΙΣΟΔΗΜΑΤΟΣ.....	29
10. ΕΝΣΩΜΑΤΑ ΠΑΓΙΑ.....	31
11. ΑΥΛΑ ΠΑΓΙΑ ΣΤΟΙΧΕΙΑ .....	32
12. ΛΟΙΠΕΣ ΜΑΚΡΟΠΡΟΘΕΣΜΕΣ ΑΠΑΙΤΗΣΕΙΣ.....	32
13. ΑΠΟΘΕΜΑΤΑ.....	33
14. ΕΜΠΟΡΙΚΕΣ ΑΠΑΙΤΗΣΕΙΣ.....	33
15. ΛΟΙΠΕΣ ΑΠΑΙΤΗΣΕΙΣ .....	35
16. ΠΡΟΠΛΗΡΩΜΕΝΑ ΕΞΟΔΑ .....	35
17. ΤΑΜΕΙΑΚΑ ΔΙΑΘΕΣΙΜΑ ΚΑΙ ΙΣΟΔΥΝΑΜΑ.....	35
18. ΚΕΦΑΛΑΙΟ .....	36
19. ΑΠΟΘΕΜΑΤΙΚΑ.....	36
20. ΠΡΟΒΛΕΨΕΙΣ ΓΙΑ ΠΑΡΟΧΕΣ ΣΕ ΕΡΓΑΖΟΜΕΝΟΥΣ .....	36
21. ΛΟΙΠΕΣ ΠΡΟΒΛΕΨΕΙΣ.....	37
22. ΕΜΠΟΡΙΚΕΣ ΥΠΟΧΡΕΩΣΕΙΣ.....	38
23. ΛΟΙΠΟΙ ΦΟΡΟΙ ΚΑΙ ΤΕΛΗ .....	38
24. ΒΡΑΧΥΠΡΟΘΕΣΜΕΣ ΔΑΝΕΙΑΚΕΣ ΥΠΟΧΡΕΩΣΕΙΣ.....	38
25. ΟΡΓΑΝΙΣΜΟΙ ΚΟΙΝΩΝΙΚΗΣ ΑΣΦΑΛΙΣΗΣ.....	39
26. ΛΟΙΠΕΣ ΥΠΟΧΡΕΩΣΕΙΣ .....	39
27. ΕΞΟΔΑ ΧΡΗΣΕΩΣ ΔΟΥΛΕΥΜΕΝΑ.....	39
28. ΣΥΝΑΛΛΑΓΕΣ ΜΕ ΣΥΝΔΕΔΕΜΕΝΑ ΜΕΡΗ.....	40
29. ΑΜΟΙΒΕΣ ΕΛΕΓΚΤΩΝ .....	41
30. ΔΕΣΜΕΥΣΕΙΣ ΚΑΙ ΕΝΔΕΧΟΜΕΝΕΣ ΥΠΟΧΡΕΩΣΕΙΣ .....	41
31. ΓΕΓΟΝΟΤΑ ΜΕΤΑ ΤΗΝ ΠΕΡΙΟΔΟ ΑΝΑΦΟΡΑΣ.....	42
32. ΑΝΑΤΑΞΙΝΟΜΗΣΕΙΣ .....	42

**Α. ΕΚΘΕΣΗ ΔΙΑΧΕΙΡΙΣΗΣ ΤΟΥ ΔΙΟΙΚΗΤΙΚΟΥ ΣΥΜΒΟΥΛΙΟΥ ΤΗΣ ΦΑΡΜΑΣΕΡΒ - ΛΙΛΥ ΠΡΟΣ ΤΗΝ ΤΑΚΤΙΚΗ ΓΕΝΙΚΗ ΣΥΝΕΛΕΥΣΗ ΤΩΝ ΜΕΤΟΧΩΝ**

Κύριοι μέτοχοι

Σύμφωνα με το άρθρο 150 § 3 του νόμου 4548/2018 υποβάλλομε συνημμένως στη γενική συνέλευση σας τις οικονομικές καταστάσεις της Εταιρείας δια τη χρήση από 01.01.2019 έως 31.12.2019 με τις παρατηρήσεις μας πάνω σ' αυτές και παρακαλούμε να τις εγκρίνετε.

Οι οικονομικές καταστάσεις έχουν συνταχθεί σύμφωνα με την αρχή του ιστορικού κόστους, και με την αρχή της συνεχιζόμενης δραστηριότητας («going concern»). Οι οικονομικές καταστάσεις έχουν καταρτιστεί σύμφωνα με το Ν. 4308/2014 «Νέα Ελληνικά Λογιστικά Πρότυπα, συναφείς ρυθμίσεις και άλλες διατάξεις. («ΝΕΑ ΕΛΠ») και έγιναν οι κατάλληλες προσαρμογές στα κονδύλια της προηγούμενης περιόδου ώστε αυτά να καταστούν συγκρίσιμα

Ο κύκλος εργασιών της κλειομένης χρήσεως ανήλθε σε αξία € 98.556.831,16 έναντι € 92.646.617,60 της προηγούμενης χρήσεως, δηλαδή σημείωσε αύξηση σε αξία €5.910.213,56 ή σε ποσοστό 6,38%.

Επίσης τα καθαρά κέρδη της χρήσεως προ φόρων ανήλθαν σε αξία € 6.217.712,87 έναντι € 5.941.505,68 της προηγούμενης χρήσεως, δηλαδή η εταιρική χρήση έκλεισε με αύξηση των καθαρών κερδών προ φόρων σε αξία κατά € 276.207,19 ή σε αύξηση του ποσοστού κατά 4,65% από την προηγούμενη χρήση.

Τα μικτά κέρδη της χρήσεως ανήλθαν σε αξία € 30.783.247,04 έναντι € 32.797.531,56 της προηγούμενης χρήσεως σημειώνοντας μείωση σε ποσοστό της τάξης του 6,14% η οποία σε αξία ανέρχεται στο ποσό των € -2.014.284,52.

Τα καθαρά κέρδη μετά από τους φόρους ανήλθαν σε €4.755.107,87 έναντι € 4.224.150,80 δηλαδή παρουσίασαν αύξηση κατά € 530.957,07 ή σε ποσοστό 12,57%.

Οι βασικές λογιστικές αρχές που ακολουθήθηκαν είναι:

**Αποτίμηση παγίων περιουσιακών στοιχείων και αποσβέσεις αυτών .**

Τα ενσώματα πάγια περιουσιακά στοιχεία αποτιμώνται αρχικά στο κόστος κτήσεως αυτών και στην συνέχεια επιμετρούνται στο αποσβέσιμο κόστος (κόστος κτήσης μείον τις σωρευμένες αποσβέσεις και τυχόν απομειώσεις της αξίας τους).

Οι αποσβέσεις των περιουσιακών στοιχείων υπολογίζονται με τη σταθερή μέθοδο κατά τη διάρκεια της ωφέλιμης ζωής τους όπως εμφανίζεται στην σημείωση 2.2.1.

**Αποτίμηση αποθεμάτων – Κόστος παραγωγής προϊόντων .**

Τα αποθέματα ετοιμών προϊόντων και ημικατεργασμένων έχουν αποτιμηθεί στην κατ' είδος χαμηλότερη αξία, μεταξύ της αξίας κτήσεως των (ιστορικό κόστος) και της καθαρής ρευστοποιήσιμης αξίας των, όπως η έννοια αυτών καθορίζεται από το άρθρο 20 § 7 του Νόμου 4308 / 2014.

Όλα τ' άλλα αποθέματα έχουν αποτιμηθεί στην κατ' είδος χαμηλότερη αξία, μεταξύ της αξίας κτήσεως αυτών (ιστορικό κόστος) και της τρέχουσας τιμής αγοράς των κατά την ημέρα κλεισίματος του Ισολογισμού.

Για τον υπολογισμό της αξίας κτήσης όλων των αποθεμάτων όπως και του κόστους παραγωγής των προϊόντων, εφαρμόστηκε η μέθοδος του μέσου σταθμικού όρου.

**Πιστωτικός κίνδυνος και κίνδυνος ρευστότητας**

Λόγω της φύσης της δραστηριότητας της Εταιρείας, εκ της οποίας προέρχονται τα έσοδα της, δεν προκύπτει ουσιαδής συγκέντρωση πιστωτικών κινδύνων τέτοιων οι οποίοι να θέτουν υπό αμφισβήτηση την ταμειακή ρευστότητα της Εταιρείας.

Οι βραχυπρόθεσμες υποχρεώσεις της Εταιρείας καλύπτονται πλήρως από τα ταμειακά διαθέσιμα και το κεφάλαιο κίνησης.

**Αποτίμηση απαιτήσεων και υποχρεώσεων σε ξένα νομίσματα.**

Το σύνολο σχεδόν των απαιτήσεων και υποχρεώσεων της Εταιρείας είναι εκφρασμένο σε ευρώ, με αποτέλεσμα η έκθεση της σε συναλλαγματικό κίνδυνο να είναι σχεδόν μηδενική.

**Κίνδυνος Επιτοκίων**

Η Εταιρεία είναι εκτεθειμένη στον κίνδυνο της διακύμανσης των επιτοκίων λόγω του δανείου της σε κυμαινόμενο επιτόκιο.

Οι δανειακές υποχρεώσεις της, την 31.12.2019 ανέρχονταν σε € 3.642.373,70 ( έτος 2018 : € 3.641.649,68). Το ύψος του επιτοκίου είναι σχετικά χαμηλό και οι τυχόν μεταβολές δεν επηρεάζουν σημαντικά τα αποτελέσματα.

**Ενδεχόμενες Υποχρεώσεις**

Οι ανέλεγκτες φορολογικά χρήσεις της Εταιρείας είναι οι χρήσεις 2016, 2017, 2018 και 2019, με συνέπεια οι φορολογικές υποχρεώσεις της Εταιρείας για τις χρήσεις αυτές να μην έχουν καταστεί οριστικές και να υπάρχει ενδεχόμενο να προκύψουν επιπρόσθετες επιβαρύνσεις όταν διενεργηθούν οι σχετικοί έλεγχοι από τις φορολογικές αρχές.

**Περιβαλλοντικά ζητήματα**

Πιστεύουμε ότι είμαστε σε ουσιαστική συμμόρφωση με τους περιβαλλοντικούς νόμους και κανονισμούς και ότι επί του παρόντος δεν έχουμε υποχρεώσεις βάσει περιβαλλοντικών απαιτήσεων που αναμένεται να έχουν σημαντική αρνητική επίπτωση στην επιχείρησή μας, τα αποτελέσματα των εργασιών ή την οικονομική κατάσταση.

**Εργασιακά ζητήματα**

α) Πολιτική διαφοροποίησης και ίσων ευκαιριών: Η βασική αξία της Εταιρείας είναι ο σεβασμός στον άνθρωπο. Η Εταιρεία σέβεται τη διαφορετικότητα των υπαλλήλων και διαχειρίζεται οποιαδήποτε ζήτημα διαφορετικότητας προκύπτει με δίκαιο και ευαίσθητο τρόπο. Η Εταιρεία δεν υποστηρίζει καμία πρακτική ή συμπεριφορά που εισάγει διακρίσεις.

β) Υγιεινή και ασφάλεια, συστήματα εκπαίδευσης: Η υγιεινή και η ασφάλεια των εργαζομένων αποτελούν σημαντική προτεραιότητα στο περιβάλλον της Εταιρείας. Επίσης, η Εταιρεία παρέχει στους εργαζόμενους δυνατότητες για περαιτέρω ανάπτυξη εφαρμόζοντας σύγχρονες μεθόδους με προγράμματα συστηματικής εκπαίδευσης και σύγχρονα συστήματα αξιολόγησης και ανταμοιβής, ώστε να εξασφαλίζει στους εργαζόμενους τη δυνατότητα για συνεχή εξέλιξη και ανάδειξη των ικανοτήτων τους.

**Κριτήρια χαρακτηρισμού απαιτήσεων και υποχρεώσεων σε μακροπρόθεσμες και βραχυπρόθεσμες.**

Οι υποχρεώσεις των οποίων η προθεσμία εξόφλησης των, από την ημέρα κλεισίματος του Ισολογισμού, είναι μεγαλύτερη του έτους, έχουν καταχωρηθεί στην κατηγορία των μακροπροθέσμων, όλες δε οι λοιπές έχουν συμπεριληφθεί στην κατηγορία των βραχυπροθέσμων. Τα ίδια κριτήρια ισχύουν και για τις απαιτήσεις.

**Αποζημιώσεις αποχωρούντος και απολυομένου προσωπικού.**

Σχηματίστηκε πρόβλεψη αποζημίωσης προσωπικού λόγω εξόδου από την υπηρεσία η οποία δια το έτος 2019 ανέρχεται στο ποσό των € 2.033.964. (έτος 2018 : € 1.701.089)

Η σχηματισθείσα αυτή πρόβλεψη βασίσθηκε στην σχετική μελέτη της εταιρείας AON HEWITT.

**Ανάλυση Αποτελεσμάτων Χρήσεως.**

Τα οικονομικά αποτελέσματα του 2019 προ φόρων είναι σε σχέση με το προηγούμενο έτος αυξημένα σε ποσοστά της τάξεως του 4,65% ο κύκλος εργασιών παρουσίασε αύξηση κατά 6,38% το μικτό κέρδος παρουσίασε μείωση κατά -6,14% και το οποίο ανήλθε σε € 30.783.247,04, μετά δε την πρόσθεση των άλλων εσόδων εκμεταλλεύσεως και την αφαίρεση των οργανικών αποτελεσμάτων το καθαρό κέρδος προ φόρων ανέρχεται σε € 6.217.712,87 εις το οποίο αναλογεί φόρος εισοδήματος € (1.325.365,37) και αναβαλλόμενος φόρος € (137.239,63) συνολικό ποσό € (1.462.605,00) που αφαιρείται και το αποτέλεσμα της χρήσεως μετά από του φόρους ανέρχεται σε κέρδος € 4.755.107,87.

Προτείνεται να διατεθούν το 80% των κερδών της χρήσεως 2019, που ανέρχεται στο ποσό των € 3.804.086,29

**ΦΑΡΜΑΣΕΡΒ - LILLY A.E.B.E.**  
**Οικονομικές Καταστάσεις 31 Δεκεμβρίου 2019**

(Ποσά σε Ευρώ)

	<b>01.01- 31.12.2019</b>
<b>Αποτέλεσμα προ φόρων</b>	<b>6.217.712,87</b>
Φόρος Εισοδήματος (τρέχων και αναβαλλόμενος)	(1.462.605,00)
<b>Αποτέλεσμα περιόδου μετά από φόρους</b>	<b>4.755.107,87</b>
<b>Διάθεση κερδών – πρώτο μέρισμα</b>	<b>3.804.086,29</b>

**Αριθμοδείκτες δραστηριότητας**

<b>Δείκτης χρηματοοικονομικής αποδοτικότητας</b>	Αποτέλεσμα περιόδου μετά από φόρους	4.755.107,87
	Σύνολο καθαρής θέσης	20.608.106,60
	<b>Δείκτης</b>	<b>0,23</b>

<b>Δείκτης αποδοτικότητας</b>	Αποτελέσματα προ τόκων και φόρων	6.236.457,62
	Σύνολο ενεργητικού	112.850.933,56
	<b>Δείκτης</b>	<b>0,06</b>

<b>Δείκτης κυκλοφορίας ενεργητικού</b>	Κύκλος εργασιών (καθαρός)	98.556.831,16
	Σύνολο ενεργητικού	112.850.933,56
	<b>Δείκτης</b>	<b>0,87</b>

<b>Δείκτης κυκλοφορίας ιδίων κεφαλαίων</b>	Κύκλος εργασιών (καθαρός)	98.556.831,16
	Σύνολο καθαρής θέσης	20.608.106,60
	<b>Δείκτης</b>	<b>4,78</b>

<b>Δείκτης κυκλοφορίας υποχρεώσεων</b>	Κύκλος εργασιών (καθαρός)	98.556.831,16
	Σύνολο υποχρεώσεων	89.245.236,22
	<b>Δείκτης</b>	<b>1,1</b>

<b>Δείκτης γενικής ρευστότητας</b>	Σύνολο Κυκλοφορούντων περιουσιακών στοιχείων	109.871.660,26
	Σύνολο βραχυπρόθεσμων υποχρεώσεων	89.245.236,22
	<b>Δείκτης</b>	<b>1,23</b>

<b>Δείκτης άμεσης ρευστότητας</b>	Σύνολο κυκλοφορούντων περιουσιακών στοιχείων (μείον) τα Αποθέματα	94.742.552,99
	Βραχυπρόθεσμες υποχρεώσεις	89.245.236,22
	<b>Δείκτης</b>	<b>1,06</b>

<b>Δείκτης κυκλοφορίας (ανανέωσης) μέσου όρου αποθεμάτων σε ημέρες</b>	Κόστος πωλήσεων	67.773.584,12
	Μέσο απόθεμα	16.931.713,26
	Ημέρες	365
	<b>Δείκτης</b>	<b>4</b>
	<b>Δείκτης σε ημέρες</b>	<b>91,25</b>

<b>Δείκτης ταχύτητας κυκλοφορίας αποθεμάτων σε ημέρες</b>	Αποθέματα	15.129.107,27
	Κόστος πωλήσεων	67.773.584,12
	Ημέρες	365
	<b>Δείκτης</b>	<b>0,22</b>
	<b>Δείκτης σε ημέρες</b>	<b>80,3</b>
<b>Μέση περίοδος είσπραξης απαιτήσεων</b>	Εμπορικές απαιτήσεις & Λοιπές απαιτήσεις	50.508.999,38
	Κύκλος εργασιών (καθαρός)	98.556.831,16
	Ημέρες	365
	<b>Δείκτης</b>	<b>186,15</b>
<b>Μικτό περιθώριο κέρδους</b>	Μικτό αποτέλεσμα	30.783.247,04
	Κύκλος εργασιών (καθαρός)	98.556.831,16
	<b>Δείκτης</b>	<b>31,23%</b>
<b>Καθαρό περιθώριο κέρδους</b>	Αποτέλεσμα περιόδου μετά από φόρους	4.755.107,87
	Κύκλος εργασιών (καθαρός)	98.556.831,16
	<b>Δείκτης</b>	<b>4,82%</b>
<b>Δείκτης εξόδων διοίκησης</b>	Έξοδα διοίκησης	6.161.646,24
	Κύκλος εργασιών (καθαρός)	98.556.831,16
	<b>Δείκτης</b>	<b>6,25%</b>
<b>Δείκτης εξόδων διάθεσης</b>	Έξοδα διάθεσης	16.116.932,63
	Κύκλος εργασιών (καθαρός)	98.556.831,16
	<b>Δείκτης</b>	<b>16,35%</b>

**Προβλεπόμενη πορεία της Εταιρείας .**

Όπως προκύπτει από την μέχρι τώρα πορεία των εργασιών της Εταιρείας η τρέχουσα χρήση θα είναι κερδοφόρα, ο κύκλος εργασιών όμως πιθανόν να παρουσιάσει μείωση σε σχέση με την προηγούμενη χρήση λόγω της ασκούμενης κυβερνητικής πολιτικής στο χώρο του φαρμάκου με αλλαγή στο τρόπο και στις τιμές διαθέσεως των φαρμάκων, rebates και clawback τα αποτελέσματα της οποίας δεν είναι δυνατόν να αποτιμηθούν επαρκώς.

**Κατεχόμενα από την Εταιρεία χρεόγραφα.**

Δεν υπάρχουν στην κατοχή της Εταιρείας στην λήξη της χρήσεως χρεόγραφα.

**Σημαντικά γεγονότα που συνέβησαν από τη λήξη της χρήσης μέχρι την ημερομηνία υποβολής της παρούσας έκθεσης.**

Δεν συνέβησαν σημαντικά γεγονότα από την λήξη της χρήσεως μέχρι την υποβολή της εκθέσεως.

Επί του παρόντος δεν μπορεί να εκτιμηθεί η επίδραση επί της Εταιρείας των τυχόν δυσμενών εξελίξεων στην Ελληνική οικονομία, αλλά και η τυχόν μεταβολή στην ασκούμενη κυβερνητική πολιτική στο χώρο του φαρμάκου με αλλαγή στο τρόπο και στις τιμές διαθέσεως των φαρμάκων, παρ' όλα αυτά, η Διοίκηση παρακολουθεί επισταμένως και διαρκώς την κατάσταση με στόχο τη διασφάλιση των συμφερόντων της Εταιρείας, πάντα με τη σύμφωνη γνώμη του Ομίλου.

Επί του παρόντος δεν μπορεί να εκτιμηθεί η επίδραση επί της Εταιρείας των τυχόν δυσμενών εξελίξεων στην Ελληνική οικονομία λόγω της πανδημίας του covid-19 κορονοϊού.

**Λοιπές πληροφορίες**

Η Εταιρεία δεν χρησιμοποιεί παράγωγα χρηματοοικονομικά μέσα ( derivatives).

Η Εταιρεία έχει προέβει στην μίσθωση νέου αποθηκευτικού χώρου 3.988,73 τ.μ. στην διεύθυνση Λουτρού 65 ΤΚ 13678 στη θέση «Λουτρό» στο δήμο Αχαρνών Αττικής, με μηνιαίο μίσθωμα € 12.000

Η Εταιρεία διατηρεί γραφείο στην Κηφισιά Αττικής όπου στεγάζεται το ιατρικό τμήμα αυτής.

Η Εταιρεία δεν έχει δάνεια από πιστωτικά ιδρύματα του εσωτερικού ή εξωτερικού και η Εταιρεία δεν είναι εκτεθειμένη «συγκεντρωτικά» σε οντότητα εκτός του ομίλου (liquidity risk).

**Αναφορά σε μεταγενέστερα γεγονότα**

Δεν υπάρχουν μεταγενέστερα των οικονομικών καταστάσεων γεγονότα, τα οποία να αφορούν την Εταιρεία ή μεταγενέστερα γεγονότα τα οποία απαιτούν γνωστοποίηση ή προσαρμογή των συνημμένων οικονομικών καταστάσεων της Εταιρείας.

Κηφισιά, 21.08.2019

Το Διοικητικό Συμβούλιο

Διονύσιος Σπ. Φιλιώτης

Σπύρος Διον. Φιλιώτης

Nabil DAOUD του Robert Daoud και της Thelma Daher Daoud

Igreja Gomes Pedro Miguel του Jose Eduardo Nobrega Comes

Πρόεδρος και Δ/νων Σύμβουλος

Αντιπρόεδρος του Δ.Σ. & Γεν. Δ/ντης

Μέλος του Δ.Σ.

Μέλος του Δ.Σ.

Ακριβές αντίγραφο από το Βιβλίο Πρακτικών του Διοικητικού Συμβουλίου  
Ο Πρόεδρος του Διοικητικού Συμβουλίου

Διονύσιος Σπ. Φιλιώτης

## Έκθεση Ανεξάρτητου Ορκωτού Ελεγκτή Λογιστή

Προς τους Μετόχους της εταιρείας ΦΑΡΜΑΣΕΡΒ ΛΙΛΛΥ Α.Ε.Β.Ε.

### Έκθεση Ελέγχου επί των Οικονομικών Καταστάσεων

#### Γνώμη με επιφύλαξη

Έχουμε ελέγξει τις συνημμένες οικονομικές καταστάσεις της εταιρείας ΦΑΡΜΑΣΕΡΒ ΛΙΛΛΥ Α.Ε.Β.Ε. (η Εταιρεία), οι οποίες αποτελούνται από τον ισολογισμό της 31ης Δεκεμβρίου 2019, τις καταστάσεις αποτελεσμάτων, μεταβολών καθαρής θέσης και ταμειακών ροών της χρήσεως που έληξε την ημερομηνία αυτή, καθώς και το σχετικό προσάρτημα.

Κατά τη γνώμη μας, εκτός από τις πιθανές επιπτώσεις του πρώτου θέματος και τις επιπτώσεις επί της συγκρισιμότητας των στοιχείων της προηγούμενης χρήσης του δεύτερου θέματος που μνημονεύονται στην παράγραφο της έκθεσής μας "Βάση για γνώμη με επιφύλαξη", οι συνημμένες οικονομικές καταστάσεις παρουσιάζουν εύλογα, από κάθε ουσιώδη άποψη, την οικονομική θέση της εταιρείας ΦΑΡΜΑΣΕΡΒ ΛΙΛΛΥ Α.Ε.Β.Ε. κατά την 31η Δεκεμβρίου 2019, τη χρηματοοικονομική της επίδοση και τις ταμειακές της ροές για τη χρήση που έληξε την ημερομηνία αυτή, σύμφωνα με τις διατάξεις του Ν.4308/2014 όπως ισχύει.

#### Βάση για γνώμη με επιφύλαξη

Από τον έλεγχό μας προέκυψαν τα εξής:

- 1) Οι φορολογικές υποχρεώσεις της Εταιρείας δεν έχουν εξεταστεί από τις φορολογικές αρχές για τις χρήσεις 2016, 2017, 2018 και 2019. Ως εκ τούτου οι φορολογικές υποχρεώσεις για τις χρήσεις αυτές δεν έχουν καταστεί οριστικές. Η Εταιρεία δεν έχει προβεί σε εκτίμηση των πρόσθετων φόρων και προσαυξήσεων που πιθανόν καταλογιστούν σε μελλοντικό φορολογικό έλεγχο και δεν έχει σχηματίσει σχετική πρόβλεψη για αυτή την ενδεχόμενη υποχρέωση. Από τον έλεγχό μας, δεν έχουμε αποκτήσει εύλογη διασφάλιση σχετικά με την εκτίμηση του ύψους της πρόβλεψης που τυχόν απαιτείται.
- 2) Κατά παρέκκλιση των λογιστικών αρχών που προβλέπονται από τα Ελληνικά Λογιστικά Πρότυπα, τα αποτελέσματα της χρήσης που έληξε την 31 Δεκεμβρίου 2018, όπως εμφανίζονται στα συγκριτικά στοιχεία των Οικονομικών Καταστάσεων, είναι μειωμένα λόγω καταχώρησης εκπτώσεων πωλήσεων (Rebates) που αφορούσαν την χρήση 2017 ύψους Ευρώ 1.3 εκατ. περίπου, ποσό το οποίο, μαζί με την αντίστοιχη αναβαλλόμενη φορολογική απαίτηση ποσού €0,4 εκατ., έπρεπε να είχε καταχωρηθεί στην χρήση 2017, με συνέπεια ο κύκλος εργασιών και τα κέρδη της χρήσεως 2018 να εμφανίζονται μειωμένα κατά το ποσό των €0,9 εκατ.



Διενεργήσαμε τον έλεγχό μας σύμφωνα με τα Διεθνή Πρότυπα Ελέγχου (ΔΠΕ) όπως αυτά έχουν ενσωματωθεί στην Ελληνική Νομοθεσία. Οι ευθύνες μας, σύμφωνα με τα πρότυπα αυτά περιγράφονται περαιτέρω στην παράγραφο της έκθεσής μας “Ευθύνες ελεγκτή για τον έλεγχο των οικονομικών καταστάσεων”. Είμαστε ανεξάρτητοι από την Εταιρεία σύμφωνα με τον Κώδικα Δεοντολογίας για Επαγγελματίες Ελεγκτές του Συμβουλίου Διεθνών Προτύπων Δεοντολογίας Ελεγκτών, όπως αυτός έχει ενσωματωθεί στην Ελληνική Νομοθεσία και τις απαιτήσεις δεοντολογίας που σχετίζονται με τον έλεγχο των οικονομικών καταστάσεων στην Ελλάδα και έχουμε εκπληρώσει τις δεοντολογικές μας υποχρεώσεις σύμφωνα με τις απαιτήσεις της ισχύουσας νομοθεσίας και του προαναφερόμενου Κώδικα Δεοντολογίας. Πιστεύουμε ότι τα ελεγκτικά τεκμήρια που έχουμε αποκτήσει είναι επαρκή και κατάλληλα να παρέχουν βάση για γνώμη με επιφύλαξη.

### **Άλλες Πληροφορίες**

Η διοίκηση είναι υπεύθυνη για τις άλλες πληροφορίες. Οι άλλες πληροφορίες περιλαμβάνουν την Έκθεση Διαχείρισης του Διοικητικού Συμβουλίου, για την οποία γίνεται σχετική αναφορά στην “Έκθεση επί Άλλων Νομικών και Κανονιστικών Απαιτήσεων”, αλλά δεν περιλαμβάνουν τις οικονομικές καταστάσεις και την έκθεση ελέγχου επί αυτών.

Η γνώμη μας επί των οικονομικών καταστάσεων δεν καλύπτει τις άλλες πληροφορίες και δεν εκφράζουμε με τη γνώμη αυτή οποιασδήποτε μορφής συμπέρασμα διασφάλισης επί αυτών.

Σε σχέση με τον έλεγχό μας επί των οικονομικών καταστάσεων, η ευθύνη μας είναι να αναγνώσουμε τις άλλες πληροφορίες και, με τον τρόπο αυτό, να εξετάσουμε εάν οι άλλες πληροφορίες είναι ουσιωδώς ασυνεπείς με τις οικονομικές καταστάσεις ή τις γνώσεις που αποκτήσαμε κατά τον έλεγχο ή αλλιώς φαίνεται να είναι ουσιωδώς εσφαλμένες. Εάν, με βάση τις εργασίες που έχουμε εκτελέσει, καταλήξουμε στο συμπέρασμα ότι υπάρχει ουσιώδες σφάλμα σε αυτές τις άλλες πληροφορίες, είμαστε υποχρεωμένοι να αναφέρουμε το γεγονός αυτό. Δεν έχουμε τίποτα να αναφέρουμε σχετικά με το θέμα αυτό, πέραν των όσων αναφέρονται σχετικά με την Έκθεση Διαχείρισης Διοικητικού Συμβουλίου στην “Έκθεση επί Άλλων Νομικών και Κανονιστικών Απαιτήσεων” κατωτέρω.

### **Ευθύνες της διοίκησης επί των οικονομικών καταστάσεων**

Η διοίκηση έχει την ευθύνη για την κατάρτιση και εύλογη παρουσίαση των οικονομικών καταστάσεων σύμφωνα με τις διατάξεις του Ν.4308/2014 όπως ισχύει, όπως και για εκείνες τις δικλίδες εσωτερικού ελέγχου που η διοίκηση καθορίζει ως απαραίτητες, ώστε να καθίσταται δυνατή η κατάρτιση οικονομικών καταστάσεων απαλλαγμένων από ουσιώδες σφάλμα, που οφείλεται είτε σε απάτη είτε σε λάθος.

Κατά την κατάρτιση των οικονομικών καταστάσεων, η διοίκηση είναι υπεύθυνη για την αξιολόγηση της ικανότητας της Εταιρείας να συνεχίσει τη δραστηριότητά της, γνωστοποιώντας όπου συντρέχει τέτοια περίπτωση, τα θέματα που σχετίζονται με τη συνεχιζόμενη δραστηριότητα και τη χρήση της λογιστικής αρχής της συνεχιζόμενης δραστηριότητας, εκτός και εάν η διοίκηση είτε προτίθεται να ρευστοποιήσει την Εταιρεία ή να διακόψει τη δραστηριότητά της ή δεν έχει άλλη ρεαλιστική εναλλακτική επιλογή από το να προχωρήσει σ' αυτές τις ενέργειες.



Building a better  
working world

## Ευθύνες ελεγκτή για τον έλεγχο των οικονομικών καταστάσεων

Οι στόχοι μας είναι να αποκτήσουμε εύλογη διασφάλιση για το κατά πόσο οι οικονομικές καταστάσεις, στο σύνολό τους, είναι απαλλαγμένες από ουσιώδες σφάλμα, που οφείλεται είτε σε απάτη είτε σε λάθος και να εκδώσουμε έκθεση ελεγκτή, η οποία περιλαμβάνει τη γνώμη μας. Η εύλογη διασφάλιση συνιστά διασφάλιση υψηλού επιπέδου, αλλά δεν είναι εγγύηση ότι ο έλεγχος που διενεργείται σύμφωνα με τα ΔΠΕ, όπως αυτά έχουν ενσωματωθεί στην Ελληνική Νομοθεσία, θα εντοπίζει πάντα ένα ουσιώδες σφάλμα, όταν αυτό υπάρχει. Σφάλματα δύναται να προκύψουν από απάτη ή από λάθος και θεωρούνται ουσιώδη όταν, μεμονωμένα ή αθροιστικά, θα μπορούσε εύλογα να αναμένεται ότι θα επηρέαζαν τις οικονομικές αποφάσεις των χρηστών, που λαμβάνονται με βάση αυτές τις οικονομικές καταστάσεις.

Ως καθήκον του ελέγχου, σύμφωνα με τα ΔΠΕ όπως αυτά έχουν ενσωματωθεί στην Ελληνική Νομοθεσία, ασκούμε επαγγελματική κρίση και διατηρούμε επαγγελματικό σκεπτικισμό καθ' όλη τη διάρκεια του ελέγχου. Επίσης:

- Εντοπίζουμε και αξιολογούμε τους κινδύνους ουσιώδους σφάλματος στις οικονομικές καταστάσεις, που οφείλεται είτε σε απάτη είτε σε λάθος, σχεδιάζοντας και διενεργώντας ελεγκτικές διαδικασίες που ανταποκρίνονται στους κινδύνους αυτούς και αποκτούμε ελεγκτικά τεκμήρια που είναι επαρκή και κατάλληλα για να παρέχουν βάση για την γνώμη μας. Ο κίνδυνος μη εντοπισμού ουσιώδους σφάλματος που οφείλεται σε απάτη είναι υψηλότερος από αυτόν που οφείλεται σε λάθος, καθώς η απάτη μπορεί να εμπεριέχει συμπαιγνία, πλαστογραφία, εσκεμμένες παραλείψεις, ψευδείς διαβεβαιώσεις ή παράκαμψη των δικλίδων εσωτερικού ελέγχου.
- Κατανοούμε τις δικλίδες εσωτερικού ελέγχου που σχετίζονται με τον έλεγχο, με σκοπό το σχεδιασμό ελεγκτικών διαδικασιών κατάλληλων για τις περιστάσεις, αλλά όχι με σκοπό την διατύπωση γνώμης επί της αποτελεσματικότητας των δικλίδων εσωτερικού ελέγχου της Εταιρείας.
- Αξιολογούμε την καταλληλότητα των λογιστικών αρχών και μεθόδων που χρησιμοποιήθηκαν και το εύλογο των λογιστικών εκτιμήσεων και των σχετικών γνωστοποιήσεων που έγιναν από τη Διοίκηση.
- Αποφαινόμαστε για την καταλληλότητα της χρήσης από τη διοίκηση της λογιστικής αρχής της συνεχιζόμενης δραστηριότητας και με βάση τα ελεγκτικά τεκμήρια που αποκτήθηκαν για το εάν υπάρχει ουσιώδης αβεβαιότητα σχετικά με γεγονότα ή συνθήκες που μπορεί να υποδηλώνουν ουσιώδη αβεβαιότητα ως προς την ικανότητα της Εταιρείας να συνεχίσει τη δραστηριότητά της. Εάν συμπεράνουμε ότι υφίσταται ουσιώδης αβεβαιότητα, είμαστε υποχρεωμένοι στην έκθεση ελεγκτή να επιστήσουμε την προσοχή στις σχετικές γνωστοποιήσεις των οικονομικών καταστάσεων ή εάν αυτές οι γνωστοποιήσεις είναι ανεπαρκείς να διαφοροποιήσουμε τη γνώμη μας. Τα συμπεράσματά μας βασίζονται σε ελεγκτικά τεκμήρια που αποκτώνται μέχρι την ημερομηνία της έκθεσης ελεγκτή. Ωστόσο, μελλοντικά γεγονότα ή συνθήκες ενδέχεται να έχουν ως αποτέλεσμα η Εταιρεία να παύσει να λειτουργεί ως συνεχιζόμενη δραστηριότητα.
- Αξιολογούμε τη συνολική παρουσίαση, τη δομή και το περιεχόμενο των οικονομικών καταστάσεων, συμπεριλαμβανομένων των γνωστοποιήσεων, καθώς και το κατά πόσο οι οικονομικές καταστάσεις απεικονίζουν τις υποκείμενες συναλλαγές και τα γεγονότα με τρόπο που επιτυγχάνεται η εύλογη παρουσίαση.

Μεταξύ άλλων θεμάτων, κοινοποιούμε στη διοίκηση, το σχεδιαζόμενο εύρος και το χρονοδιάγραμμα του ελέγχου, καθώς και σημαντικά ευρήματα του ελέγχου, συμπεριλαμβανομένων όποιων σημαντικών ελλείψεων στις δικλίδες εσωτερικού ελέγχου εντοπίζουμε κατά τη διάρκεια του ελέγχου μας.


#### Έκθεση επί Άλλων Νομικών και Κανονιστικών Απαιτήσεων

Λαμβάνοντας υπόψη ότι η διοίκηση έχει την ευθύνη για την κατάρτιση της Έκθεσης Διαχείρισης του Διοικητικού Συμβουλίου, κατ' εφαρμογή των διατάξεων της παραγράφου 5 του άρθρου 2 (μέρος Β) του Ν. 4336/2015, σημειώνουμε ότι:

- α) Κατά τη γνώμη μας η Έκθεση Διαχείρισης του Διοικητικού Συμβουλίου έχει καταρτισθεί σύμφωνα με τις ισχύουσες νομικές απαιτήσεις του άρθρου 150 του Ν. 4548/2018 και το περιεχόμενο αυτής αντιστοιχεί με τις συνημμένες οικονομικές καταστάσεις της χρήσης που έληξε την 31/12/2019.
- β) Με βάση τη γνώση που αποκτήσαμε κατά τον έλεγχό μας, για την εταιρεία ΦΑΡΜΑΣΕΡΒ ΛΙΛΛΥ Α.Ε.Β.Ε. και το περιβάλλον της, δεν έχουμε εντοπίσει ουσιώδεις ανακρίβειες στην Έκθεση Διαχείρισης του Διοικητικού της Συμβουλίου, εκτός από τις επιπτώσεις του θέματος 2 που μνημονεύεται στην παράγραφο της έκθεσης μας "Βάση για γνώμη με επιφύλαξη".

Αθήνα, 07 Σεπτεμβρίου 2020

Ο Ορκωτός Ελεγκτής Λογιστής



Κωνσταντίνος Τσέκας  
Α.Μ. ΣΟΕΛ: 194 21

ΕΡΝΣΤ & ΓΙΑΝΓΚ (ΕΛΛΑΣ)  
ΟΡΚΩΤΟΙ ΕΛΕΓΚΤΕΣ ΛΟΓΙΣΤΕΣ Α.Ε.  
ΧΕΙΜΑΡΡΑΣ 8Β,  
151 25 ΜΑΡΟΥΣΙ, ΕΛΛΑΔΑ  
Α.Μ. ΣΟΕΛ: 107

**ΦΑΡΜΑΣΕΡΒ - ΛΙΛΥ Α.Ε.Β.Ε.**  
**Οικονομικές Καταστάσεις 31 Δεκεμβρίου 2019**

**Γ. ΚΑΤΑΣΤΑΣΗ ΑΠΟΤΕΛΕΣΜΑΤΩΝ**

για τη χρήση που έληξε την 31 Δεκεμβρίου 2019

(Ποσά σε Ευρώ)

	Σημ.	01.01 - 31.12.2019	01.01 - 31.12.2018
Κύκλος εργασιών (καθαρός)	3	98.556.831,16	92.646.617,60
Κόστος πωλήσεων	4α	(67.773.584,12)	(59.849.086,04)
<b>Μικτό αποτέλεσμα</b>		<b>30.783.247,04</b>	<b>32.797.531,56</b>
Λοιπά συνήθη έσοδα	5	3.165.708,00	3.286.767,77
Έξοδα διοίκησης	4β	(6.161.646,24)	(6.674.516,49)
Έξοδα λειτουργίας - ερευνών - ανάπτυξης	4γ	(3.728.416,50)	(3.370.402,00)
Έξοδα διάθεσης	4δ	(16.116.932,63)	(18.325.584,99)
Λοιπά έξοδα και ζημιές	6	(1.820.947,46)	(1.750.134,32)
Κέρδη και ζημιές από διάθεση μη κυκλοφορούντων στοιχείων			
Λοιπά έσοδα και κέρδη	7	115.445,41	1.921,76
<b>Αποτελέσματα προ τόκων και φόρων</b>		<b>6.236.457,62</b>	<b>5.965.583,29</b>
Χρηματοοικονομικά έσοδα	8β	5.168,68	2.508,69
Χρηματοοικονομικά έξοδα	8α	(23.913,43)	(26.586,30)
<b>Αποτέλεσμα προ φόρων</b>		<b>6.217.712,87</b>	<b>5.941.505,68</b>
Φόρος Εισοδήματος	9	(1.462.605,00)	(1.717.354,88)
<b>Αποτέλεσμα περιόδου μετά από φόρους</b>		<b>4.755.107,87</b>	<b>4.224.150,80</b>

Οι σημειώσεις στις σελίδες από 18 έως 42 αποτελούν αναπόσπαστο μέρος αυτών των οικονομικών καταστάσεων.

**Δ. ΙΣΟΛΟΓΙΣΜΟΣ**

κατά την 31 Δεκεμβρίου 2019

		31.12.2019	31.12.2018
<b>ΕΝΕΡΓΗΤΙΚΟ</b>			
-	Σημ.		
<b><u>Μη κυκλοφορούντα περιουσιακά στοιχεία</u></b>			
<b><u>Ενσώματα Πάγια</u></b>			
Ακίνητα	10	565.456,84	437.035,09
Μηχανολογικός εξοπλισμός	10	53.320,99	54.571,86
Λοιπός εξοπλισμός	10	577.863,81	516.869,84
<b>Σύνολο</b>		<b>1.196.641,64</b>	<b>1.008.476,79</b>
<b><u>Άυλα πάγια στοιχεία</u></b>			
Λοιπά άυλα	11	70.737,81	93.053,49
Προκαταβολές - μη κυκλοφορούντα στοιχεία υπό κατασκευή		129.100,00	0,00
<b>Σύνολο</b>		<b>199.837,81</b>	<b>93.053,49</b>
<b><u>Χρηματοοικονομικά περιουσιακά στοιχεία</u></b>			
Λοιπές μακροπρόθεσμες απαιτήσεις	12	482.850,62	461.087,58
<b>Σύνολο</b>		<b>482.850,62</b>	<b>461.087,58</b>
Αναβαλλόμενοι φόροι	9	1.099.943,23	1.237.182,86
<b>Σύνολο μη κυκλοφορούντων περιουσιακών στοιχείων</b>		<b>2.979.273,30</b>	<b>2.799.800,72</b>
<b><u>Κυκλοφορούντα περιουσιακά στοιχεία</u></b>			
<b><u>Αποθέματα</u></b>			
Έτοιμα και ημιτελή προϊόντα	13	1.812.253,69	2.584.397,57
Εμπορεύματα	13	12.094.269,53	15.674.996,93
Πρώτες ύλες και διάφορα υλικά	13	1.222.584,05	474.924,74
Προκαταβολές για αποθέματα	13	0,00	0,00
Λοιπά		0,00	0,00
<b>Σύνολο</b>		<b>15.129.107,27</b>	<b>18.734.319,24</b>
<b><u>Χρηματοοικονομικά στοιχεία και προκαταβολές</u></b>			
Εμπορικές απαιτήσεις	14	29.455.591,72	25.427.035,77
Δουλεωμένα έσοδα περιόδου		0,00	0,00
Λοιπές απαιτήσεις	15	21.053.407,66	19.844.715,22
Λοιπά χρηματοοικονομικά στοιχεία		0,00	0,00
Προπληρωμένα έξοδα	16	84.541,49	148.270,37
Ταμειακά διαθέσιμα και ισοδύναμα	17	44.149.012,12	16.410.830,94
<b>Σύνολο</b>		<b>94.742.552,99</b>	<b>61.830.852,30</b>
<b>Σύνολο κυκλοφορούντων περιουσιακών στοιχείων</b>		<b>109.871.660,26</b>	<b>80.565.171,54</b>
<b>Σύνολο ενεργητικού</b>		<b>112.850.933,56</b>	<b>83.364.972,26</b>

**ΦΑΡΜΑΣΕΡΒ - ΛΙΛΛΥ Α.Ε.Β.Ε.**  
**Οικονομικές Καταστάσεις 31 Δεκεμβρίου 2019**

<b>ΠΑΘΗΤΙΚΟ</b>			
<b>Καθαρή θέση</b>			
<b>Καταβλημένα κεφάλαια</b>			
Κεφάλαιο	18	942.809,54	942.809,54
Υπέρ το άρτιο		0,00	0,00
<b>Σύνολο</b>		<b>942.809,54</b>	<b>942.809,54</b>
<b>Διαφορές εύλογης αξίας</b>			
Διαφορές αξίας ενσωμάτων παγίων		197,00	197,00
		<b>197,00</b>	<b>197,00</b>
<b>Αποθεματικά και αποτελέσματα εις νέο</b>			
Αποθεματικά νόμων ή καταστατικού	19	458.887,80	458.887,80
Αφορολόγητα αποθεματικά	19	242.097,02	242.097,02
Αποτελέσματα εις νέο		18.964.115,24	17.588.328,01
<b>Σύνολο</b>		<b>19.665.100,06</b>	<b>18.289.312,83</b>
<b>Σύνολο καθαρής θέσης</b>		<b>20.608.106,60</b>	<b>19.232.319,37</b>
<b>Προβλέψεις</b>			
Προβλέψεις για παροχές σε εργαζομένους	20	2.033.964,00	1.701.089,00
Λοιπές προβλέψεις	21	963.626,74	1.019.094,88
<b>Σύνολο</b>		<b>2.997.590,74</b>	<b>2.720.183,88</b>
<b>Υποχρεώσεις</b>			
<b>Μακροπρόθεσμες υποχρεώσεις</b>			
Δάνεια		0,00	0,00
Λοιπές μακροπρόθεσμες υποχρεώσεις		0,00	0,00
Αναβαλλόμενοι φόροι		0,00	0,00
<b>Σύνολο</b>		<b>0,00</b>	<b>0,00</b>
<b>Βραχυπρόθεσμες υποχρεώσεις</b>			
Εμπορικές υποχρεώσεις	22	11.391.889,57	16.746.742,90
Βραχυπρόθεσμες δανειακές υποχρεώσεις	24	3.642.373,70	3.641.649,68
Μακροπρόθεσμες υποχρεώσεις πληρωτέες στην επόμενη χρήση		0,00	0,00
Φόρος εισοδήματος			
Λοιποί φόροι και τέλη	23	1.391.330,64	1.228.946,70
Επιχορηγήσεις παγίων επενδύσεων		0,00	0,00
Οργανισμοί κοινωνικής ασφάλισης	25	943.395,17	1.084.746,04
Λοιπές υποχρεώσεις	26	45.623.345,34	19.526.576,47
Έξοδα χρήσεως δουλευμένα	27	26.252.901,80	19.183.807,22
Έσοδα επόμενων χρήσεων		0,00	0,00
<b>Σύνολο</b>		<b>89.245.236,22</b>	<b>61.412.469,01</b>
<b>Σύνολο υποχρεώσεων</b>		<b>89.245.236,22</b>	<b>61.412.469,01</b>
<b>Σύνολο καθαρής θέσης, προβλέψεων και υποχρεώσεων</b>		<b>112.850.933,56</b>	<b>83.364.972,26</b>

Οι σημειώσεις στις σελίδες από 18 έως 42 αποτελούν αναπόσπαστο μέρος αυτών των οικονομικών καταστάσεων.

**Ε. ΚΑΤΑΣΤΑΣΗ ΜΕΤΑΒΟΛΩΝ ΚΑΘΑΡΗΣ ΘΕΣΗΣ**

για τη χρήση που έληξε την 31 Δεκεμβρίου 2019

(Ποσά σε Ευρώ)

	Κεφάλαιο	Αποθεματικά νόμων ή καταστατικού	Αφορολόγητα αποθεματικά	Αποθεματικά απο αναπροσαρμογή αξίας παγίων	Αποτελέσματα εις νέον	Σύνολο
<b>Υπόλοιπο, 1 Ιανουαρίου 2018</b>	<b>942.809,54</b>	<b>458.887,80</b>	<b>242.097,02</b>	<b>197,00</b>	<b>16.746.819,40</b>	<b>18.390.810,76</b>
Αποτελέσματα περιόδου	0,00	0,00	0,00	0,00	4.224.150,80	4.224.150,80
Μεταβολές στοιχείων στην περίοδο	0,00	0,00	0,00	0,00	0,00	0,00
Διανομή στους μετόχους	0,00	0,00	0,00	0,00	-3.382.642,19	-3.382.642,19
Εσωτερικές μεταφορές	0,00	0,00	0,00	0,00	0,00	0,00
Αναλογιστικά κέρδη/(ζημίες)	0,00	0,00	0,00	0,00	0,00	0,00
Λοιπά	0,00	0,00	0,00	0,00	0,00	0,00
<b>Υπόλοιπο, 31 Δεκεμβρίου 2018</b>	<b>942.809,54</b>	<b>458.887,80</b>	<b>242.097,02</b>	<b>197,00</b>	<b>17.588.328,01</b>	<b>19.232.319,37</b>
Αποτελέσματα περιόδου	0,00	0,00	0,00	0,00	4.755.107,87	4.755.107,87
Αύξηση μετοχικού κεφαλαίου	0,00	0,00	0,00	0,00	0,00	0,00
Διανομή στους μετόχους	0,00	0,00	0,00	0,00	-3.379.320,64	-3.379.320,64
Αναλογιστικά κέρδη/(ζημίες)	0,00	0,00	0,00	0,00	0,00	0,00
Λοιπά	0,00	0,00	0,00	0,00	0,00	0,00
<b>Υπόλοιπο, 31 Δεκεμβρίου 2019</b>	<b>942.809,54</b>	<b>458.887,80</b>	<b>242.097,02</b>	<b>197,00</b>	<b>18.964.115,24</b>	<b>20.608.106,60</b>

Οι σημειώσεις στις σελίδες από 18 έως 42 αποτελούν αναπόσπαστο μέρος αυτών των οικονομικών καταστάσεων.

**ΣΤ. ΚΑΤΑΣΤΑΣΗ ΧΡΗΜΑΤΟΡΟΩΝ [ΕΜΜΕΣΗ ΜΕΘΟΔΟΣ]**

για τη χρήση που έληξε την 31 Δεκεμβρίου 2019


(Ποσά σε Ευρώ)

Κατάσταση χρηματοροών-Ατομικές χρηματοοικονομικές καταστάσεις (Έμμεση μέθοδος) Ποσά σε μονάδες (ή χιλιάδες) νομίσματος παρουσίασης			
	<u>Σημείωση</u>	<u>2019</u>	<u>2018</u>
<b>Χρηματοροές από λειτουργικές δραστηριότητες</b>			
Αποτέλεσμα προ φόρων		6.217.712,87	5.941.505,68
Πλέον ή μείον προσαρμογές για:			
Αποσβέσεις και απομειώσεις ενσώματων και άυλων παγίων	10, 11	489.546,91	249.958,19
Προβλέψεις	20, 21	153.189,48	(185.658,54)
Κέρδη και ζημίες από διάθεση στοιχείων		519.435,57	6.048,01
Έσοδα συμμετοχών και επενδύσεων		0,00	0,00
Κέρδη και ζημίες από επιμέτρηση στοιχείων		0,00	0,00
Χρεωστικοί και πιστωτικοί τόκοι (καθαρό ποσό)	8	18.744,75	24.077,61
		<b>7.398.629,58</b>	<b>6.035.930,95</b>
Πλέον ή μείον μεταβολές λογαριασμών κεφαλαίου κίνησης			
Μεταβολή αποθεμάτων		3.600.188,53	954.659,37
Μεταβολή απαιτήσεων		(5.292.713,45)	(7.774.808,75)
Μεταβολή υποχρεώσεων		27.832.043,19	454.217,27
		<b>26.139.518,27</b>	<b>(6.365.932,11)</b>
Μείον:			
Πληρωμές για χρεωστικούς τόκους		(23.913,43)	(26.586,30)
Πληρωμές για φόρο εισοδήματος		(1.723.344,25)	(1.637.722,10)
<b>Σύνολο</b>		<b>31.790.890,17</b>	<b>(1.994.309,56)</b>
<b>Χρηματοροές από επενδυτικές δραστηριότητες</b>			
Πληρωμές (εισπράξεις) για απόκτηση (πώληση) παγίων στοιχείων		(679.281,05)	(560.548,16)
Χορηγηθέντα δάνεια (καθαρή μεταβολή)		0,00	0,00
Τόκοι εισπραχθέντες		5.168,68	2.508,69
Μερίσματα εισπραχθέντα		0,00	0,00
<b>Σύνολο</b>		<b>(674.112,37)</b>	<b>(558.039,47)</b>
<b>Χρηματοροές από χρηματοδοτικές δραστηριότητες</b>			
Εισπράξεις (πληρωμές) από αύξηση (μείωση) κεφαλαίου		0,00	0,00
Εισπράξεις (πληρωμές) από δάνεια		724,02	720,00
Μερίσματα πληρωθέντα		(3.379.320,64)	(3.382.642,19)
<b>Σύνολο</b>		<b>(3.378.596,62)</b>	<b>(3.381.922,19)</b>
<b>Συμφωνία μεταβολής διαθεσίμων</b>			
Καθαρή μεταβολή στα ταμειακά διαθέσιμα και ισοδύναμα της χρήσης		27.738.181,18	(5.934.271,22)
Ταμειακά διαθέσιμα και ισοδύναμα στην αρχή της περιόδου		16.410.830,94	22.345.102,16
Ταμειακά διαθέσιμα και ισοδύναμα στο τέλος της περιόδου		<b>44.149.012,12</b>	<b>16.410.830,94</b>

Οι σημειώσεις στις σελίδες από 18 έως 42 αποτελούν αναπόσπαστο μέρος αυτών των οικονομικών καταστάσεων.



Ο ΠΡΟΕΔΡΟΣ ΤΟΥ ΔΣ &  
ΔΙΕΥΘΥΝΩΝ ΣΥΜΒΟΥΛΟΣ




ΔΙΟΝΥΣΙΟΣ ΣΠ. ΦΙΛΙΩΤΗΣ  
Α.Δ.Τ. ΑΗ 641541

Ο ΑΝΤΙΠΡΟΕΔΡΟΣ ΤΟΥ Δ.Σ. &  
ΓΕΝΙΚΟΣ ΔΙΕΥΘΥΝΤΗΣ



ΣΠΥΡΟΣ ΔΙΟΝ. ΦΙΛΙΩΤΗΣ  
ΑΔΤ. ΑΒ 049731

Ο ΔΙΕΥΘΥΝΤΗΣ ΤΟΥ ΛΟΓΙΣΤΗΡΙΟΥ



ΚΩΝΣΤΑΝΤΙΝΟΣ Α. ΤΟΥΛΙΤΣΗΣ  
Α.Δ.Τ. ΑΙ 555902  
ΑΡ. ΜΗΤΡΩΟΥ ΑΔΕΙΑΣ Ο.Ε.  
002469 Α' ΤΑΞΗΣ

## **Z. ΣΗΜΕΙΩΣΕΙΣ ΕΠΙ ΤΩΝ ΟΙΚΟΝΟΜΙΚΩΝ ΚΑΤΑΣΤΑΣΕΩΝ**

### **1. ΓΕΝΙΚΕΣ ΠΛΗΡΟΦΟΡΙΕΣ**

Η ΦΑΡΜΑΣΕΡΒ – ΛΙΛΛΥ Α.Ε.Β.Ε (η «Εταιρεία») είναι Ανώνυμη Εμπορική και Βιομηχανική Εταιρεία που δραστηριοποιείται στον φαρμακευτικό κλάδο και ιατρικό εξοπλισμό, και καλύπτει ένα ευρύ φάσμα θεραπευτικών κατηγοριών, συμπεριλαμβανομένων του διαβήτη, της καρδιολογίας, της διπολικής διαταραχής, της ογκολογίας και της κατάθλιψης.

Οι Οικονομικές Καταστάσεις της Εταιρείας περιλαμβάνονται στις Ενοποιημένες Καταστάσεις της Εταιρείας Eli Lilly and Company που έχει έδρα στην Indianapolis, Indiana, USA.

Η Εταιρεία συστάθηκε το 1983 (18.04.1983 ΦΕΚ 673/18.04.1983 τεύχος ΑΕ & ΕΠΕ) με την επωνυμία ΦΑΡΜΑΣΕΡΒ Α.Ε., η διάρκειά της ορίσθηκε σε 99 έτη λήγοντας το 2082 και είναι εγκατεστημένη στην Ελλάδα.

Στο έτος 1994 κατόπιν εξαγοράς 164.062 μετοχών της ελληνικής εταιρείας ΦΑΡΜΑΣΕΡΒ Α.Ε. από την αμερικάνικη εταιρεία Eli Lilly, αποκτώντας έτσι το 50,99% του μετοχικού κεφαλαίου και ψήφων, η εταιρεία μετονομάστηκε σε ΦΑΡΜΑΣΕΡΒ ΛΙΛΛΥ Α.Ε.Β.Ε.

Τα γραφεία – έδρα της Εταιρείας βρίσκονται στην Κηφισιά Αττικής, στη διεύθυνση 15ο χλμ. Εθνικής Οδού Αθηνών – Λαμίας. Η Εταιρεία είναι εγγεγραμμένη στο Μητρώο Ανωνύμων Εταιρειών (Μ.Α.Ε.) με αριθμό 14044 / 01 ΑΤ / Β / 86 / 530, στο Γενικό Εμπορικό Μητρώο (Γ.Ε.ΜΗ.) με αριθμό 355401000 και στο μητρώο παραγωγού με Α.Μ.Π 1160.

Ο μέσος αριθμός του προσωπικού για τη χρήση 2019 ανήλθε σε 231 εργαζόμενους (την 31.12.2018=240).

Οι οικονομικές καταστάσεις της Εταιρείας εγκρίθηκαν για δημοσίευση από το Διοικητικό Συμβούλιο στις 21.08.2020 και τελούν υπό την έγκριση της Ετήσιας Τακτικής Γενικής Συνέλευσης των Μετόχων.

### **2. ΒΑΣΙΚΕΣ ΛΟΓΙΣΤΙΚΕΣ ΑΡΧΕΣ**

#### **2.1 Πλαίσιο κατάρτισης των Οικονομικών Καταστάσεων**

Οι οικονομικές καταστάσεις έχουν καταρτιστεί σύμφωνα με το Ν. 4308/2014 «Νέα Ελληνικά Λογιστικά Πρότυπα, συναφείς ρυθμίσεις και άλλες διατάξεις («ΝΕΑ ΕΛΠ»)). Οι οικονομικές καταστάσεις έχουν συνταχθεί με βάση την αρχή του ιστορικού κόστους και με την αρχή της συνεχιζόμενης δραστηριότητας («going concern»). Οι οικονομικές καταστάσεις παρουσιάζονται σε ευρώ που είναι το νόμισμα με το οποίο δραστηριοποιείται η Εταιρεία.

#### **2.2 Περίληψη σημαντικών λογιστικών πολιτικών και εκτιμήσεων**

Η σύνταξη των οικονομικών καταστάσεων απαιτεί όπως η Διοίκηση της Εταιρείας προβαίνει σε σημαντικές λογιστικές εκτιμήσεις, παραδοχές και κρίσεις που επηρεάζουν τα υπόλοιπα των περιουσιακών στοιχείων και υποχρεώσεων και τις γνωστοποιήσεις, τη γνωστοποίηση ενδεχόμενων απαιτήσεων και υποχρεώσεων καθώς και τα παρουσιαζόμενα έσοδα και έξοδα. Τα πραγματικά αποτελέσματα ενδέχεται να διαφέρουν από τις εκτιμήσεις αυτές. Οι σημαντικότερες λογιστικές πολιτικές, κρίσεις και εκτιμήσεις αναφορικά με γεγονότα των οποίων η εξέλιξη θα μπορούσε να μεταβάλει ουσιωδώς τα κονδύλια των οικονομικών καταστάσεων κατά την επόμενη δωδεκάμηνη περίοδο είναι τα εξής:

### **2.2.1 Ενσώματα Πάγια**

#### **Αρχική αναγνώριση**

Κατά την αρχική αναγνώριση, τα πάγια στοιχεία επιμετρούνται στο κόστος κτήσης. Στο κόστος κτήσης των παγίων περιλαμβάνονται και οι δαπάνες βελτίωσης τους. Οι δαπάνες επισκευών και συντηρήσεων κεφαλαιοποιούνται όταν εμπίπτουν στον ορισμό του περιουσιακού στοιχείου (π.χ. όταν προσαυξάνουν την ωφέλιμη ζωή του παγίου ή βελτιώνουν την παραγωγική του δυναμικότητα), διαφορετικά αναγνωρίζονται ως έξοδο εντός της χρήσης στην οποία πραγματοποιούνται.

#### **Μεταγενέστερη επιμέτρηση**

Μεταγενέστερα επιμετρούνται στο αποσβέσιμο κόστος κτήσεως (κόστος κτήσης μείον τις σωρευμένες αποσβέσεις και τυχόν απομειώσεις της αξίας τους) .

Τα πάγια περιουσιακά στοιχεία της Εταιρείας αφορούν εγκαταστάσεις σε ακίνητα τρίτων, μηχανήματα καθώς και έπιπλα και λοιπό εξοπλισμό. Οι αποσβέσεις των περιουσιακών στοιχείων υπολογίζονται με τη σταθερή μέθοδο, κατά τη διάρκεια της ωφέλιμης ζωής τους και έχουν ως εξής:

Προσθήκες σε Ακίνητα τρίτων	Σύμφωνα με τα έτη μίσθωσης
Μηχανήματα	10 έτη
Μεταφορικά μέσα	Από 6 έως 10 έτη
Έπιπλα και λοιπός εξοπλισμός:	Από 3 έως 10 έτη

Η απόσβεση αρχίζει όταν το περιουσιακό στοιχείο είναι έτοιμο για τη χρήση για την οποία προορίζεται.

Οι ωφέλιμες ζωές, οι υπολειμματικές αξίες και μέθοδοι απόσβεσης των ενσώματων παγίων υπόκεινται ετησίως σε επανεξέταση κατά την κατάρτιση των οικονομικών καταστάσεων και αναπροσαρμόζονται σε μελλοντικές χρήσεις, εάν κριθεί απαραίτητο.

#### **Παύση αναγνώρισης**

Τα πάγια περιουσιακά στοιχεία τα οποία κατά τη διάρκεια της περιόδου διατέθηκαν ή δεν αναμένονται πλέον μελλοντικά οικονομικά οφέλη από τη χρήση ή τη διάθεσή τους παύουν να αναγνωρίζονται στον ισολογισμό και το κέρδος ή ζημία που προκύπτει από την ανωτέρω αποαναγνώριση προσδιορίζεται ως η διαφορά μεταξύ του καθαρού προϊόντος της διάθεσης και της λογιστικής αξίας του στοιχείου και το οποίο περιλαμβάνεται στην κατάσταση αποτελεσμάτων στο χρόνο που το στοιχείο παύει να αναγνωρίζεται.

### **2.2.2 Μισθώσεις**

Ο καθορισμός του κατά πόσο μία συναλλαγή εμπεριέχει μίσθωση ή όχι βασίζεται στην ουσία της συναλλαγής κατά την ημερομηνία σύναψης της σχετικής σύμβασης, δηλαδή στο κατά πόσο υπάρχει μια συμφωνία στην οποία ο εκμισθωτής μεταβιβάζει στο μισθωτή, έναντι ανταλλάγματος, το δικαίωμα χρήσης ενός περιουσιακού στοιχείου για μια συμφωνημένη περίοδο.

#### **Η Εταιρεία ως μισθωτής**

Περιπτώσεις μισθώσεων περιουσιακών στοιχείων από τρίτους όπου η Εταιρεία δεν αναλαμβάνει όλους τους κινδύνους και τα οφέλη της ιδιοκτησίας του περιουσιακού στοιχείου αντιμετωπίζονται ως λειτουργικές και τα μισθώματα αναγνωρίζονται ως έξοδα στα αποτελέσματα με τη σταθερή μέθοδο σε όλη τη διάρκεια της μίσθωσης, εκτός εάν μία άλλη συστηματική μέθοδος είναι περισσότερο αντιπροσωπευτική για την κατανομή του εξόδου των μισθωμάτων στη διάρκεια της μίσθωσης.

Η Εταιρεία διαθέτει γραφεία – έδρα, αποθηκευτικούς χώρους, εταιρικά αυτοκίνητα καθώς και φωτοτυπικά τα οποία αντιμετωπίζονται ως λειτουργικές μισθώσεις. Τα μισθώματα επιμερίζονται στα έξοδα διοίκησης, στα έξοδα ερευνών και ανάπτυξης και στα έξοδα διάθεσης στην κατάσταση αποτελεσμάτων.

Για περισσότερες πληροφορίες βλέπε Σημείωση 4.

### **2.2.3 Άυλα πάγια στοιχεία**

Τα άυλα πάγια στοιχεία που αποκτώνται μεμονωμένα αναγνωρίζονται στο κόστος κατά την αρχική τους αναγνώριση. Δεν αναγνωρίζονται εσωτερικώς δημιουργούμενα άυλα στοιχεία.

Τα άυλα πάγια στοιχεία της Εταιρείας αφορούν κυρίως σήματα, άδειες και λογισμικά προγράμματα που χρησιμοποιεί η Εταιρεία. Μεταγενέστερα της αρχικής αναγνώρισης, τα άυλα περιουσιακά στοιχεία επιμετρώνται στο κόστος μείον τις σωρευμένες αποσβέσεις και τυχόν σωρευμένες ζημίες απομείωσης. Δεν αναγνωρίζονται εσωτερικώς δημιουργούμενα άυλα στοιχεία. Οι ωφέλιμες ζωές των άυλων περιουσιακών στοιχείων εκτιμώνται ως πεπερασμένες ή απροσδιόριστες.

Η υπεραξία και τα άυλα πάγια στοιχεία θεωρείται ότι έχουν απεριορίστη ωφέλιμη οικονομική ζωή, όταν βάσει ανάλυσης όλων των σχετικών παραμέτρων προκύπτει ότι δεν μπορεί να προβλεφθεί χρονικό όριο για την περίοδο κατά την οποία αναμένεται εισροή οικονομικού οφέλους στην οντότητα από το στοιχείο. Σε κάθε άλλη περίπτωση θεωρείται ότι έχουν περιορισμένη ωφέλιμη οικονομική ζωή.

Οι αποσβέσεις των άυλων περιουσιακών στοιχείων υπολογίζονται με τη σταθερή μέθοδο κατά τη διάρκεια της ωφέλιμης ζωής τους και έχουν ως εξής:

Λογισμικά προγράμματα:	Από 3 έως 5 έτη
------------------------	-----------------

Περισσότερες πληροφορίες σχετικά με τα άυλα πάγια παρατίθενται στη Σημείωση 11. Δεν υπάρχουν άυλα πάγια με απεριορίστη διάρκεια ζωής.

### **2.2.4 Απομείωση μη χρηματοοικονομικών περιουσιακών στοιχείων**

Τα μη χρηματοοικονομικά περιουσιακά στοιχεία που επιμετρώνται στο κόστος ή στο αποσβέσιμο κόστος υπόκεινται σε έλεγχο απομείωσης της αξίας τους, όταν υπάρχουν σχετικές ενδείξεις και εφόσον εκτιμάται ότι η επίπτωση της ενδεχόμενης απομείωσης στις χρηματοοικονομικές καταστάσεις είναι σημαντική. Ζημίες απομείωσης προκύπτουν όταν η ανακτήσιμη αξία του περιουσιακού στοιχείου καταστεί μικρότερη από τη λογιστική του αξία. Ως ανακτήσιμη αξία ενός περιουσιακού στοιχείου ορίζεται το μεγαλύτερο ποσό μεταξύ της εύλογης αξίας μειωμένης με το κόστος διάθεσης ενός περιουσιακού στοιχείου και της αξίας χρήσης αυτού. Η αξία χρήσης είναι η παρούσα αξία των μελλοντικών ταμειακών ροών που αναμένεται να προκύψουν από τη συνεχή χρήση ενός περιουσιακού στοιχείου και από τη διάθεσή του στο τέλος της ωφέλιμης ζωής του.

Υποχρέωση αναγνώρισης ζημίας απομείωσης υπάρχει μόνο όταν εκτιμάται ότι η απομείωση είναι μόνιμου χαρακτήρα και είναι σημαντικού ποσού. Εάν κρίνεται ότι η απομείωση είναι παροδικού χαρακτήρα, δεν λογίζεται. Τυχόν ζημία απομείωσης αναγνωρίζεται στα αποτελέσματα χρήσεως ως έξοδο. Οι ζημίες απομείωσης αναστρέφονται στα αποτελέσματα, όταν οι συνθήκες που τις προκάλεσαν παύουν να υφίστανται.

Δε συνέτρεξε περίπτωση σχηματισμού προβλέψεων υποτίμησης κατά την 31<sup>η</sup> Δεκεμβρίου 2018 και 2017 αντίστοιχα.

### **2.2.5 Χρηματοοικονομικά μέσα**

Χρηματοοικονομικό μέσο είναι μια σύμβαση που δημιουργεί χρηματοοικονομικό περιουσιακό στοιχείο σε μια οντότητα και χρηματοοικονομική υποχρέωση ή τίτλο καθαρής θέσης σε μια άλλη οντότητα.

#### **Χρηματοοικονομικά περιουσιακά στοιχεία**

##### Αρχική αναγνώριση

Τα χρηματοοικονομικά στοιχεία αναγνωρίζονται αρχικά στο κόστος που απαιτήθηκε για την απόκτησή τους. Το κόστος κτήσης περιλαμβάνει το σύνολο των ταμειακών διαθεσίμων (ή ταμειακών ισοδύναμων) ή την εύλογη αξία άλλου ανταλλάγματος που διατέθηκε για την απόκτηση, πλέον δαπάνες αγοράς.

**Μεταγενέστερη επιμέτρηση**

Μεταγενέστερα της αρχικής αναγνώρισης τα χρηματοοικονομικά στοιχεία επιμετρούνται στο κόστος κτήσεως μείον τυχόν ζημιών απομείωσης.

Ειδικότερα, μεταγενέστερα της αρχικής αναγνώρισης τα έντοκα χρηματοοικονομικά περιουσιακά στοιχεία επιμετρώνται στο αποσβέσιμο κόστος με τη χρήση της μεθόδου του πραγματικού επιτοκίου ή με τη σταθερή μέθοδο αντί του κόστους κτήσεως. Η επιμέτρηση στο αποσβέσιμο κόστος, αντί της επιμέτρησης στο κόστος κτήσης, εφαρμόζεται όταν η μέθοδος του αποσβέσιμου κόστους έχει σημαντική επίπτωση στα ποσά των οικονομικών καταστάσεων.

Τα χρηματοοικονομικά στοιχεία που έχει ταξινομήσει η Εταιρεία σε αυτήν κατηγορία είναι οι εμπορικές και λοιπές απαιτήσεις. Οι εμπορικές και λοιπές απαιτήσεις είναι άτοκες.

Περισσότερες πληροφορίες για τις εμπορικές και λοιπές απαιτήσεις της Εταιρείας παρατίθενται στις Σημειώσεις 14 και 15.

**Παύση αναγνώρισης**

Η Εταιρεία παύει να αναγνωρίζει (δηλαδή να αποσύρει από τον Ισολογισμό) ένα χρηματοοικονομικό περιουσιακό στοιχείο όταν:

- εκπνέουν τα συμβατικά δικαιώματα επί των ταμιακών ροών του χρηματοοικονομικού περιουσιακού στοιχείου, ή
- μεταβιβάσει ουσιαστικά όλους τους κινδύνους και τα οφέλη που προκύπτουν από την κυριότητα του στοιχείου αυτού.

**Απομείωση**

Κάθε χρηματοοικονομικό περιουσιακό στοιχείο (έντοκο ή μη) υπόκειται σε έλεγχο απομείωσης, όταν υπάρχουν οι σχετικές ενδείξεις που αναφέρονται στην παράγραφο 5 του άρθρου 19 του νόμου 4308/2014.

Ενδείξεις απομείωσης θεωρείται ότι υφίστανται όταν:

- υπάρχουν προφανείς, σοβαρές, χρηματοοικονομικές δυσκολίες του εκδότη ή του υπόχρεου των χρηματοοικονομικών στοιχείων, ή
- η λογιστική αξία είναι σημαντικά υψηλότερη από την εύλογη αξία αυτών των στοιχείων (όταν η εύλογη αξία υπάρχει), ή
- δυσμενείς τοπικές, εθνικές ή διεθνείς συνθήκες αυξάνουν την πιθανότητα αθέτησης βασικών δεσμεύσεων που απορρέουν από τα χρηματοοικονομικά περιουσιακά στοιχεία.

Ζημία απομείωσης προκύπτει όταν η λογιστική αξία του στοιχείου είναι μεγαλύτερη από το ποσό που η οντότητα εκτιμά ότι θα ανακτήσει από το στοιχείο αυτό.

Οι ζημιές απομείωσης αναγνωρίζονται στην κατάσταση αποτελεσμάτων και αναστρέφονται ως κέρδη σε αυτή, όταν οι συνθήκες που τις προκάλεσαν πάψουν να υφίστανται. Αναστροφή γίνεται μέχρι της αξίας που θα είχε το στοιχείο, εάν δεν είχε αναγνωρισθεί ζημία απομείωσης. Ειδικότερα, για τα χρηματοοικονομικά στοιχεία του μη κυκλοφορούντος ενεργητικού οι ζημιές απομείωσης αναγνωρίζονται όταν εκτιμάται ότι η απομείωση είναι μόνιμου χαρακτήρα. Εάν κρίνεται ότι η απομείωση είναι παροδικού χαρακτήρα δεν λογίζεται.

Για τις εμπορικές απαιτήσεις (εκτός των απαιτήσεων από το Ελληνικό Δημόσιο), η Εταιρεία εκτιμά ότι οι απαιτήσεις άνω του ενός έτους (365 ημέρες) δεν κρίνονται εισπραξιμες και σχηματίζει πρόβλεψη απομείωσης τους κατά 100%.

Οι απαιτήσεις που προκύπτουν από τις πωλήσεις φαρμάκων σε δημόσια νοσοκομεία, η διοίκηση εκτιμά βάσει ιστορικών στοιχείων ότι η αναμενόμενη περίοδος είσπραξης τους υπερβαίνει κατά μέσο όρο τις 365 ημέρες.

**Χρηματοοικονομικές υποχρεώσεις**

**Αρχική αναγνώριση**

Οι χρηματοοικονομικές υποχρεώσεις αναγνωρίζονται αρχικά στο οφειλόμενο ποσό τους. Ποσά που αφορούν υπέρ ή υπό το άρτιο έκδοση, καθώς και το κόστος που σχετίζεται άμεσα με την ανάληψη των υποχρεώσεων αντιμετωπίζονται ως έξοδα ή έσοδα της περιόδου στην οποία οι υποχρεώσεις αναγνωρίστηκαν αρχικά.

#### **Μεταγενέστερη επιμέτρηση**

Μεταγενέστερα της αρχικής αναγνώρισης, οι χρηματοοικονομικές υποχρεώσεις επιμετρώνται στα οφειλόμενα ποσά.

Αντί της εφαρμογής των ανωτέρω οι χρηματοοικονομικές υποχρεώσεις αναγνωρίζονται αρχικά και επιμετρώνται μεταγενέστερα στο αποσβέσιμο κόστος με τη μέθοδο του πραγματικού επιτοκίου ή τη σταθερή μέθοδο, εάν η επιμέτρηση με τον κανόνα της παρούσας παραγράφου έχει σημαντική επίπτωση στα ποσά των οικονομικών καταστάσεων.

Οι προκύπτοντες τόκοι από τις χρηματοοικονομικές υποχρεώσεις αναγνωρίζονται ως έξοδα στα αποτελέσματα.

Οι χρηματοοικονομικές υποχρεώσεις της Εταιρείας αφορούν και εμπορικές και λοιπές υποχρεώσεις. Για περισσότερες πληροφορίες σχετικά με τις εμπορικές και λοιπές υποχρεώσεις της Εταιρείας (βλέπε Σημείωση 22 και Σημείωση 26).

#### **Αποαναγνώριση**

Μια χρηματοοικονομική υποχρέωση (ή μέρος αυτής) παύει να αναγνωρίζεται όταν η υποχρέωση εξοφλείται, δηλαδή, όταν η δέσμευση που καθορίζεται στο συμβόλαιο εκπληρώνεται, ακυρώνεται ή εκπνέει.

Τροποποίηση των όρων υφιστάμενης χρηματοοικονομικής υποχρέωσης (είτε οφείλεται σε οικονομική δυσχέρεια του οφειλέτη είτε όχι) αντιμετωπίζεται ως εξόφληση (αποαναγνώριση) της αρχικής υποχρέωσης και αναγνώριση νέας χρηματοοικονομικής υποχρέωσης.

### **2.2.6 Τρέχουσα και αναβαλλόμενη φορολογία**

#### **Τρέχουσα φορολογία**

Οι απαιτήσεις και υποχρεώσεις φόρων εισοδήματος για την τρέχουσα περίοδο επιμετρούνται στο ποσό που αναμένεται να ανακτηθεί από ή να πληρωθεί στις φορολογικές αρχές. Τα ποσοστά του φόρου και οι φορολογικοί νόμοι που χρησιμοποιούνται για τον υπολογισμό του ποσού είναι εκείνα που έχουν θεσπιστεί ή κατ' ουσία θεσπιστεί έως την ημερομηνία κατάστασης οικονομικής θέσης στις χώρα στην οποία λειτουργεί η Εταιρεία και δημιουργεί φορολογητέο εισόδημα.

Η πρόβλεψη για φόρο εισοδήματος για την κλειόμενη χρήση καθώς και για προηγούμενες χρήσεις υπολογίζεται με βάση τα ποσά που εκτιμάται ότι θα καταβληθούν στις φορολογικές αρχές, χρησιμοποιώντας τους θεσμοθετημένους φορολογικούς συντελεστές κατά την ημερομηνία του ισολογισμού. Η πρόβλεψη φόρου εισοδήματος περιλαμβάνει τον τρέχοντα φόρο εισοδήματος για κάθε χρήση όπως προκύπτει από τη δήλωση φόρου εισοδήματος και τους εκτιμώμενους πρόσθετους φόρους που πιθανόν να προκύψουν σε φορολογικούς ελέγχους των ανέλεγκτων φορολογικά χρήσεων, στη βάση ευρημάτων προηγούμενων φορολογικών ελέγχων. Ως εκ τούτου, η τελική εκκαθάριση των φόρων εισοδήματος πιθανόν να αποκλίνει από τα σχετικά ποσά τα οποία έχουν καταχωρηθεί στις οικονομικές καταστάσεις.

Ο τρέχων φόρος εισοδήματος που αφορά στοιχεία που αναγνωρίζονται απευθείας στην καθαρή θέση αναγνωρίζεται στην καθαρή θέση και όχι στα Αποτελέσματα Χρήσης.

Η διοίκηση αξιολογεί περιοδικά τη θέση που έχει πάρει αναφορικά με τη φορολογική δήλωση που σχετίζεται με υποθέσεις στις οποίες οι φορολογικοί κανονισμοί επιδέχονται ερμηνείας και φτιάχνει σχετική πρόβλεψη όπου είναι απαραίτητο

#### **Αναβαλλόμενη φορολογία**

Ο αναβαλλόμενος φόρος εισοδήματος υπολογίζεται χρησιμοποιώντας τη μέθοδο της υποχρέωσης (liability method), βάσει των θεσπισμένων συντελεστών φόρου που θα ισχύουν κατά τον χρόνο καταλογισμού τους, σε όλες τις προσωρινές φορολογικές διαφορές κατά την ημερομηνία των οικονομικών

καταστάσεων μεταξύ της φορολογικής βάσης και της λογιστικής αξίας των περιουσιακών στοιχείων και υποχρεώσεων.

Οι αναμενόμενες φορολογικές επιπτώσεις από τις προσωρινές φορολογικές διαφορές προσδιορίζονται και εμφανίζονται είτε ως μελλοντικές (αναβαλλόμενες) φορολογικές υποχρεώσεις, είτε ως αναβαλλόμενες φορολογικές απαιτήσεις.

Αναβαλλόμενες φορολογικές απαιτήσεις αναγνωρίζονται για όλες τις εκπεστές προσωρινές διαφορές, τις μεταφερόμενες φορολογικές ζημιές και τα μεταφερόμενα δικαιώματα αφορολόγητης έκπτωσης επενδυτικών νόμων κατά την έκταση που πιθανολογείται ότι θα υπάρχει διαθέσιμο φορολογητέο κέρδος έναντι του οποίου οι εκπεστές προσωρινές διαφορές, οι μεταφερόμενες φορολογικές ζημιές και τα μεταφερόμενα δικαιώματα αφορολόγητης έκπτωσης επενδυτικών νόμων μπορεί να αξιοποιηθούν.

Οι αναβαλλόμενες φορολογικές απαιτήσεις και υποχρεώσεις υπολογίζονται με τους φορολογικούς συντελεστές που αναμένονται να εφαρμοστούν στην περίοδο κατά την οποία θα τακτοποιηθεί η απαίτηση ή η υποχρέωση, λαμβάνοντας υπόψη τους φορολογικούς συντελεστές που έχουν θεσπιστεί ή ουσιαστικά θεσπιστεί, μέχρι την ημερομηνία του ισολογισμού.

Η λογιστική αξία των αναβαλλόμενων φορολογικών απαιτήσεων αναθεωρείται σε κάθε ημερομηνία των οικονομικών καταστάσεων και μειώνεται στο βαθμό που δεν πιθανολογείται ότι θα υπάρξουν αρκετά φορολογητέα κέρδη έναντι των οποίων να χρησιμοποιηθεί μέρος ή το σύνολο των αναβαλλόμενων φορολογικών απαιτήσεων.

### **2.2.7 Αποθέματα**

#### **Αρχική αναγνώριση**

Τα αποθέματα αναγνωρίζονται αρχικά στο κόστος κτήσης. Το κόστος κτήσης των αποθεμάτων περιλαμβάνει το σύνολο των δαπανών που απαιτούνται για να φθάσουν αυτά στην παρούσα θέση και κατάστασή τους.

Τα αποθέματα υπό παραλαβή της Εταιρείας, δηλαδή τα αποθέματα που δεν έχουν παραληφθεί μέχρι την ημερομηνία του Ισολογισμού, για τα οποία οι όροι της συμφωνίας είναι «παράδοση στον τόπο προορισμού (DAP)» δεν αναγνωρίζονται ως αποθέματα μέσα στη χρήση αλλά λογιστικοποιούνται ως «προπληρωμές των εν λόγω περιουσιακών στοιχείων και ταξινομούνται στα αποθέματα.

#### **Μεταγενέστερη επιμέτρηση**

Μετά την αρχική αναγνώριση, τα αποθέματα επιμετρούνται στην κατ' είδος χαμηλότερη αξία μεταξύ του κόστους και της καθαρής ρευστοποιήσιμης αξίας τους. Η καθαρή ρευστοποιήσιμη αξία των αποθεμάτων είναι η εκτιμώμενη τιμή διάθεσής τους κατά την κανονική πορεία της επιχειρηματικής δραστηριότητας, μειωμένη κατά το τυχόν κόστος που απαιτείται για την ολοκλήρωση και πραγματοποίηση της διάθεσης.

Η Εταιρεία σχηματίζει πρόβλεψη για καταστροφή των εμπορευμάτων που έχει περάσει η ημερομηνία λήξης τους.

Η Εταιρεία για την αποτίμηση των αποθεμάτων της χρησιμοποιεί την μέθοδο της μέσης σταθμικής τιμής, η οποία ακολουθείται πάγια. Για περισσότερες πληροφορίες σχετικά με τα αποθέματα της Εταιρείας (βλέπε Σημείωση 13).

### **2.2.8 Ταμειακά διαθέσιμα και ισοδύναμα**

Τα χρηματικά διαθέσιμα και ισοδύναμα, περιλαμβάνουν μετρητά στο ταμείο της Εταιρείας, καταθέσεις όψεως σε τράπεζες και άλλες βραχυπρόθεσμες επενδύσεις υψηλής ρευστότητας που είναι άμεσα μετατρέψιμες σε γνωστά ποσά μετρητών και υπόκεινται σε ασήμαντο κίνδυνο μεταβολής της αξίας τους.

### **2.2.9 Μη χρηματοοικονομικές υποχρεώσεις**

Οι μη χρηματοοικονομικές υποχρεώσεις αναγνωρίζονται αρχικά και επιμετρούνται μεταγενέστερα στο ονομαστικό ποσό που αναμένεται να απαιτηθεί για το διακανονισμό τους.

### **2.2.10 Προβλέψεις**

Η πρόβλεψη αντιπροσωπεύει την βέλτιστη εκτίμηση του ποσού που θα απαιτηθεί για την κάλυψη της σχετικής υποχρέωσης.

Οι προβλέψεις αναγνωρίζονται αρχικά και επιμετρώνται μεταγενέστερα στην παρούσα αξία των ποσών που αναμένεται να απαιτηθούν για το διακανονισμό τους, αντί της επιμέτρησης στο ονομαστικό ποσό, εάν η επιμέτρηση με βάση την παρούσα αξία αναμένεται να έχει σημαντική επίπτωση στα ποσά των χρηματοοικονομικών καταστάσεων, έναντι της επιμέτρησης με βάση το ονομαστικό ποσό. Περισσότερες πληροφορίες για τις προβλέψεις που σχηματίζει η Εταιρεία περιλαμβάνονται στη Σημείωση 21.

Επιπλέον, η Εταιρεία για σκοπούς κατάρτισης των οικονομικών καταστάσεων γνωστοποιεί τις ενδεχόμενες υποχρεώσεις της (βλέπε σημείωση 30) ως:

- Μια πιθανή δέσμευση που προκύπτει από γεγονότα του παρελθόντος, η ύπαρξη της οποίας θα επιβεβαιωθεί μόνο από το αν συμβεί ή δεν συμβεί ένα ή περισσότερα αβέβαια μελλοντικά γεγονότα, τα οποία δεν είναι υπό τον πλήρη έλεγχο της οντότητας
- Μια παρούσα δέσμευση που προκύπτει από γεγονότα του παρελθόντος για την οποία:  
α) δεν είναι σφόδρα πιθανό ότι θα απαιτηθεί εκροή πόρων που ενσωματώνουν οικονομικά οφέλη για τον διακανονισμό της, ή β) το ποσό της δέσμευσης δεν μπορεί να επιμετρηθεί με επαρκή αξιοπιστία.

### **2.2.11 Προβλέψεις για παροχές σε εργαζομένους μετά την έξοδο από την υπηρεσία**

Σύμφωνα με τις διατάξεις της εργατικής νομοθεσίας η Εταιρεία καταβάλλει αποζημιώσεις στους συνταξιοδοτημένους, το δε ύψος των σχετικών αποζημιώσεων εξαρτάται από τα έτη προϋπηρεσίας και το ύψος των αποδοχών. Το πρόγραμμα θεωρείται πρόγραμμα καθορισμένων παροχών. Η Εταιρεία σχηματίζει πρόβλεψη βάσει αναλογιστικής μελέτης για την αποζημίωση προσωπικού λόγω εξόδου από την υπηρεσία χρησιμοποιώντας τη μέθοδο των εκτιμώμενων μονάδων υποχρέωσης (Projected Unit Credit Method).

Οι υποχρεώσεις για αποζημίωση υπολογίζονται στην προεξοφλημένη αξία των μελλοντικών παροχών που έχουν σωρευθεί κατά τη λήξη του έτους, με βάση την αναγνώριση δικαιώματος παροχών των εργαζομένων κατά τη διάρκεια της αναμενόμενης εργασιακής ζωής.

Τα καθαρά κόστη αποζημιώσεων της περιόδου αναγνωρίζονται στην κατάσταση αποτελεσμάτων και αποτελούνται από την παρούσα αξία των παροχών που έγιναν δεδουλευμένες κατά τη διάρκεια του έτους, τους τόκους επί της υποχρέωσης παροχών, το κόστος προγενέστερης υπηρεσίας, τα αναλογιστικά κέρδη ή ζημιές και όποια άλλα πρόσθετα συνταξιοδοτικά κόστη. Για την προεξόφληση χρησιμοποιείται η μέθοδος Full Yield curve (καμπύλης επιτοκίου). Επιπλέον λεπτομέρειες περιλαμβάνονται στη Σημείωση 20.

### **2.2.12 Μερίσματα**

Τα μερίσματα που διανέμονται στους μετόχους απεικονίζονται σαν υποχρέωση τη χρονική στιγμή κατά την οποία εγκρίνονται από τη Γενική Συνέλευση των Μετόχων.

### **2.2.13 Μετατροπή σε ξένο νόμισμα**

Στοιχεία που περιλαμβάνονται στις οικονομικές καταστάσεις αποτιμώνται στο νόμισμα στο οποίο δραστηριοποιείται η Εταιρεία το οποίο είναι το Ευρώ.

Μία συναλλαγή σε ξένο νόμισμα μετατρέπεται κατά την αρχική αναγνώριση στο νόμισμα στο οποίο καταρτίζονται οι οικονομικές καταστάσεις της οντότητας με την ισχύουσα συναλλαγματική ισοτιμία κατά τη συναλλαγή. Οι διαφορές που προκύπτουν από την τακτοποίηση συναλλαγών σε ξένο νόμισμα και από την μετατροπή των νομισματικών στοιχείων καταχωρούνται στην κατάσταση αποτελεσμάτων.



Η βάση μετατροπής των τιμολογίων προμηθευτών της Εταιρείας που είναι σε ξένο νόμισμα γίνεται βάσει ισοτιμιών που προσδιορίζονται με βάση την επίσημη τιμή του ξένου νομίσματος σε σχέση με το ΕΥΡΩ σύμφωνα με την Ευρωπαϊκή Κεντρική Τράπεζα. Το κέρδος ή η ζημία που προκύπτει από τον επαναπροσδιορισμό των υποχρεώσεων αναγνωρίζεται στα αποτελέσματα χρήσης.

#### **2.2.14 Μετοχικό κεφάλαιο**

Οι κοινές ονομαστικές μετοχές καταχωρούνται ως στοιχεία της καθαρής θέσης. Κόστος που σχετίζεται άμεσα με στοιχείο της καθαρής θέσης παρακολουθείται αφαιρετικά του στοιχείου αυτού της καθαρής θέσης, εφόσον είναι σημαντικό για τις χρηματοοικονομικές καταστάσεις. Σε αντίθετη περίπτωση το εν λόγω ποσό αναγνωρίζεται ως έξοδο στην περίοδο που αφορά.

#### **2.2.15 Έσοδα**

Τα έσοδα αναγνωρίζονται, όταν είναι σφόδρα πιθανή η εισροή του οικονομικού οφέλους της συναλλαγής στην Εταιρεία και τα σχετικά ποσά μπορούν να μετρηθούν αξιόπιστα.

Η αναγνώριση των εσόδων γίνεται πιο συγκεκριμένα ως εξής:

**Πώληση αγαθών:** Τα έσοδα από πώληση αγαθών αναγνωρίζονται όταν μεταβιβάζονται στον αγοραστή οι ουσιαστικοί κίνδυνοι και τα οφέλη που συνδέονται με την κυριότητά τους και εφόσον τα αγαθά αυτά γίνονται αποδεκτά από τον αγοραστή. Η Εταιρεία περιλαμβάνει αφαιρετικά του κύκλου εργασιών της όλες τις επιβαρύνσεις που σχετίζονται με τις επιστροφές (rebate) προς τους Φορείς Κοινωνικής Ασφάλισης και τον Ε.Ο.Π.Υ.Υ. καθώς και τις προβλέψεις για αυτόματες επιστροφές (clawback). Για περισσότερες πληροφορίες (βλέπε Σημείωση 3).

**Έσοδα από τόκους:** Οι τόκοι αναγνωρίζονται βάσει χρονικής αναλογίας με τη μέθοδο του πραγματικού επιτοκίου ή τη σταθερή μέθοδο.

Τα έσοδα επιμετρώνται σε ποσά καθαρά από κάθε επιστροφή, έκπτωση ή φόρο επί των πωλήσεων.

Περισσότερες πληροφορίες σχετικά με τον κύκλο εργασιών της Εταιρείας παρατίθενται στη Σημείωση 3.

#### **2.2.16 Ποσά επιστροφών rebate & clawback**

Οι απαιτήσεις από τον Ε.Ο.Π.Υ.Υ. παρουσιάζονται στις οικονομικές καταστάσεις μειωμένες κατά το ποσό των δεδουλευμένων εξόδων που σχετίζονται με τις επιστροφές (rebates) προς τους Φορείς Κοινωνικής Ασφάλισης και τον Ε.Ο.Π.Υ.Υ. καθώς και των δεδουλευμένων εξόδων για αυτόματες επιστροφές (claw back) για τα οποία στην επόμενη λογιστική χρήση λαμβάνονται από το Υπουργείο οι σχετικές ειδοποιήσεις / εκκαθαρίσεις (memos). Τα εν λόγω ποσά εμφανίζονται αφαιρετικά των εμπορικών απαιτήσεων από τον Ε.Ο.Π.Υ.Υ. και πιο συγκεκριμένα συμψηφίζονται με το χρεωστικό υπόλοιπο των απαιτήσεων από τον εν λόγω οργανισμό. Για περισσότερες πληροφορίες (βλέπε Σημείωση 14.)

### 3.ΚΥΚΛΟΣ ΕΡΓΑΣΙΩΝ (ΚΑΘΑΡΟΣ)

Ο κύκλος εργασιών αναλύεται ως εξής:

	01.01 - 31.12.2019	01.01 - 31.12.2018
Πωλήσεις Εμπορευμάτων	145.136.117,70	128.755.065,25
Επιστροφές και αυτόματες επιστροφές	-46.617.910,75	-36.647.860,40
Πωλήσεις Υπηρεσιών	38.624,21	539.412,75
<b>Σύνολο</b>	<b>98.556.831,16</b>	<b>92.646.617,60</b>

Ο συνολικός κύκλος εργασιών προ rebate & clawback ανήλθε στα € 145.136.117,70 (την 31.12.2018 ήταν € 128.755.065,25).

Λαμβάνοντας υπόψη την αρνητική επίδραση του καταλογισμένου rebate και clawback ο συνολικός κύκλος εργασιών της Εταιρείας διαμορφώνεται στα € 98.556.831,16 (την 31.12.2018 ήταν € 92.646.617,60).

### 4.ΕΞΟΔΑ

#### (α) Κόστος πωλήσεων

##### Κίνηση αποθεμάτων

	01.01 - 31.12.2019	01.01 - 31.12.2018
Απόθεμα αρχής (σημ. 13)	19.114.886,60	20.270.879,48
Αγορές	65.409.482,84	60.279.511,17
Καταστροφές/ Ιδιόχρηση Αποθεμάτων	-1.435.962,10	-1.937.199,88
Απόθεμα τέλος (σημ. 13)	-15.688.312,50	-19.114.886,60
	<b>67.400.094,84</b>	<b>59.498.304,17</b>
<b>6103 Έξοδα Facop</b>	<b>373.489,28</b>	<b>350.781,87</b>
<b>Σύνολο</b>	<b>373.489,28</b>	<b>350.781,87</b>
<b>Σύνολικό Κόστος Πωληθέντων</b>	<b>67.773.584,12</b>	<b>59.849.086,04</b>

#### (β) Έξοδα διοίκησης

	01.01 - 31.12.2019	01.01 - 31.12.2018
<b>60</b> Αμοιβές και έξοδα προσωπικού (σημ. 4ε)	3.419.127,41	3.451.315,49
<b>61</b> Αμοιβές και έξοδα τρίτων	35.058,90	22.283,60
<b>62</b> Λοιπές παροχές τρίτων	1.251.617,75	1.343.847,35
<b>66</b> Αποσβέσεις	195.651,64	169.927,06
<b>63</b> Φόροι - τέλη	108.038,04	110.780,30
<b>64</b> Λοιπά διάφορα έξοδα	759.505,53	888.200,93
<b>68</b> Λοιπές προβλέψεις εκμεταλλεύσεως	392.646,97	688.161,76
<b>Σύνολο</b>	<b>6.161.646,24</b>	<b>6.674.516,49</b>

#### (γ) Έξοδα ερευνών και ανάπτυξης

	01.01 - 31.12.2019	01.01 - 31.12.2018
<b>60</b> Αμοιβές και έξοδα προσωπικού (σημ. 4ε)	1.424.617,68	1.123.873,10
<b>61</b> Αμοιβές και έξοδα τρίτων	7.342,82	0,00
<b>62</b> Λοιπές παροχές τρίτων	329.277,49	319.551,67
<b>66</b> Αποσβέσεις	0,00	0,00
<b>63</b> Φόροι - τέλη	49.499,16	38.747,16
<b>64</b> Λοιπά διάφορα έξοδα	1.917.679,35	1.888.230,07
<b>68</b> Λοιπές προβλέψεις εκμεταλλεύσεως	0,00	0,00
<b>Σύνολο</b>	<b>3.728.416,50</b>	<b>3.370.402,00</b>

**ΦΑΡΜΑΣΕΡΒ – ΛΙΛΥ Α.Ε.Β.Ε.**  
**Οικονομικές Καταστάσεις 31 Δεκεμβρίου 2019**

(δ)	Έξοδα διάθεσης	01.01 - 31.12.2019	01.01 - 31.12.2018
60	Αμοιβές και έξοδα προσωπικού (σημ. 4ε)	6.909.094,77	7.461.592,11
61	Αμοιβές και έξοδα τρίτων	115.730,67	187.844,85
62	Λοιπές παροχές τρίτων	1.705.997,66	1.800.659,25
66	Αποσβέσεις	293.895,27	80.031,13
63	Φόροι - τέλη	815.465,68	787.703,40
64	Λοιπά διάφορα έξοδα	5.679.448,63	6.605.621,94
68	Λοιπές προβλέψεις εκμεταλλεύσεως	716.493,89	1.402.132,31
	Χρησιμοποιηθείσες προβλέψεις από σηματισθείσες για επισφαλείς πελάτες	-119.193,94	0,00
	<b>Σύνολο</b>	<b>16.116.932,63</b>	<b>18.325.584,99</b>
(ε)	Αμοιβές και έξοδα προσωπικού	01.01 - 31.12.2019	01.01 - 31.12.2018
6000	Μισθοί – Ημερομίσθια	8.885.943,60	9.139.596,12
6003	Εργοδοτικές εισφορές	1.906.554,95	1.984.107,78
	Παρεπόμενες παροχές & έξοδα προσωπικού	960.341,31	913.076,80
6005	Πληρωθείσες αποζημιώσεις	831.734,00	2.291.430,02
	Χρησιμοποιηθείσες προβλέψεις από σηματισθείσες για αποζημίωση προσωπικού λόγω εξόδου από υπηρεσία	-831.734,00	-2.291.430,02
	<b>Σύνολο</b>	<b>11.752.839,86</b>	<b>12.036.780,70</b>
(στ)	Αποσβέσεις	01.01 - 31.12.2019	01.01 - 31.12.2018
	Έξοδα διοίκησης	195.651,64	169.927,06
	Έξοδα διάθεσης	293.895,27	80.031,13
	<b>Σύνολο</b>	<b>489.546,91</b>	<b>249.958,19</b>

Ο μέσος όρος προσωπικού στην Εταιρεία για τις χρήσεις 2019 και 2018 έχει ως ακολούθως:

	2019	2018
Μισθωτοί	231	240
<b>Σύνολο</b>	<b>231</b>	<b>240</b>

**5.ΛΟΙΠΑ ΣΥΝΗΘΗ ΕΣΟΔΑ**

Τα λοιπά συνήθη έσοδα αναλύονται ως εξής:

	01.01 - 31.12.2019	01.01 - 31.12.2018
Έσοδα από κλινικές μελέτες	2.659.637,52	2.676.633,85
Επιδότησεις- επιχορηγήσεις	0,00	0,00
Λοιπά έσοδα	506.070,48	610.133,92
<b>Σύνολο</b>	<b>3.165.708,00</b>	<b>3.286.767,77</b>

**6.ΛΟΙΠΑ ΕΞΟΔΑ ΚΑΙ ΖΗΜΙΕΣ**

Τα λοιπά έξοδα και ζημιές αναλύονται ως εξής:

	<u>01.01 - 31.12.2019</u>	<u>01.01 - 31.12.2018</u>
Ζημιές από καταστροφή ακατάλληλων αποθεμάτων	1.223.158,63	1.616.063,35
Ζημιές από εκποίηση παγίων	543.561,88	0,00
Λοιπά έκτακτα και ανόργανα έξοδα	47.132,19	124.597,09
Έξοδα προηγούμενων χρήσεων	7.094,76	9.473,88
<b>Σύνολο</b>	<b><u>1.820.947,46</u></b>	<b><u>1.750.134,32</u></b>

**7.ΛΟΙΠΑ ΕΣΟΔΑ ΚΑΙ ΚΕΡΔΗ**

Τα λοιπά έσοδα από κέρδη αναλύονται ως εξής:

	<u>01.01 - 31.12.2019</u>	<u>01.01 - 31.12.2018</u>
Κέρδη από εκποίηση μεταφορικών μέσων	19.279,02	96,00
Λοιπά έκτακτα και ανόργανα έσοδα	96.166,39	1.825,76
Έσοδα προηγούμενων χρήσεων	0,00	0,00
Έσοδα από αχρησιμοποίητες προβλέψεις προηγούμενων χρήσεων	0,00	0,00
<b>Σύνολο</b>	<b><u>115.445,41</u></b>	<b><u>1.921,76</u></b>

**8.ΧΡΗΜΑΤΟΟΙΚΟΝΟΜΙΚΑ ΕΞΟΔΑ ΚΑΙ ΕΣΟΔΑ**

Τα χρηματοοικονομικά έξοδα και έσοδα αναλύονται ως εξής:

**(α) Χρηματοοικονομικά έξοδα**

	<u>01.01 - 31.12.2019</u>	<u>01.01 - 31.12.2018</u>
Τόκοι δανείου GEMS	0,00	0,00
Διάφορα έξοδα τραπεζών	23.913,43	26.586,30
<b>Σύνολο</b>	<b><u>23.913,43</u></b>	<b><u>26.586,30</u></b>

**(β) Χρηματοοικονομικά έσοδα**

	<u>01.01 - 31.12.2019</u>	<u>01.01 - 31.12.2018</u>
Διάφορα έσοδα από τόκους	5.168,68	2.508,69
<b>Σύνολο</b>	<b><u>5.168,68</u></b>	<b><u>2.508,69</u></b>

## 9. ΦΟΡΟΣ ΕΙΣΟΔΗΜΑΤΟΣ

### α) Τρέχων φόρος εισοδήματος

Η Εταιρεία φορολογείται με ονομαστικό συντελεστή 24% (2018: 29%). Η δήλωση φορολογίας εισοδήματος υποβάλλεται σε ετήσια βάση, αλλά τα κέρδη ή οι ζημίες που δηλώνονται παραμένουν προσωρινά έως ότου οι φορολογικές αρχές ελέγξουν τις δηλώσεις και τα βιβλία και στοιχεία του φορολογούμενου και εκδοθεί η τελική έκθεση ελέγχου. Οι φορολογικές ζημίες, στο βαθμό που γίνονται αποδεκτές από τις φορολογικές αρχές, μπορούν να συμψηφίσουν μελλοντικά κέρδη για διάστημα πέντε ετών από το έτος στο οποίο προέκυψαν.

Ο φόρος εισοδήματος που καταχωρήθηκε στα αποτελέσματα της χρήσης 2019 σε σύγκριση με τη χρήση 2018 είναι:

#### Φόρος εισοδήματος στα αποτελέσματα χρήσης

	<u>01.01 - 31.12.2019</u>	<u>01.01 - 31.12.2018</u>
Τρέχων φόρος εισοδήματος	-1.325.365,37	-1.625.931,44
Αναβαλλόμενος φόρος	-137.239,63	-91.423,44
<b>Σύνολο φόρου εισοδήματος στα αποτελέσματα</b>	<b>-1.462.605,00</b>	<b>-1.717.354,88</b>

Ο φόρος εισοδήματος που καταχωρήθηκε στον ισολογισμό την 31 Δεκεμβρίου 2019, και το έτος 2018 αντίστοιχα είναι:

#### (Υποχρέωση)/ Απαιτήση φόρου εισοδήματος

	<u>31.12.2019</u>	<u>31.12.2018</u>
Φόρος εισοδήματος	-1.325.365,37	-1.625.931,44
Προκαταβολές / Πληρωμές φόρων / Παρακρατούμενοι Φόροι	1.723.344,25	1.637.722,10
<b>Σύνολο</b>	<b>397.978,88</b>	<b>11.790,66</b>

Ο τρέχων φόρος εισοδήματος της χρήσης, € 1.325.365,37 συμψηφίστηκε με τη προκαταβολή φόρου εισοδήματος και τους παρακρατούμενους φόρους της προηγούμενης χρήσης € 1.723.344,25 και εμφανίζεται ως φορολογική απαίτηση αξίας € 397.978,88 περίπου στη γραμμή «Λοιπές απαιτήσεις».(Σημείωση 15).

Σύμφωνα με το Ελληνικό φορολογικό σύστημα, οι φορολογικές υποχρεώσεις μέχρι και την χρήση 2010, καθίστανται οριστικές, μόνο μετά τον έλεγχο των σχετικών δηλώσεων από τις φορολογικές αρχές. Από τη χρήση 2011 και μετά ο φορολογικός έλεγχος διενεργείται από Νόμιμους Ελεγκτές και ελεγκτικά γραφεία όπως προβλέπεται στην παρ. 5 του άρθρου 82 του Ν. 2238/1994, για τις χρήσεις 2011-2013 και το άρθρο άρθρου 65α του Ν.4174/2013 για τις χρήσεις 2014 - 2019.

Οι ανέλεγκτες φορολογικά χρήσεις της Εταιρείας είναι οι χρήσεις, 2016, 2017, 2018, 2019 με συνέπεια οι φορολογικές υποχρεώσεις της Εταιρείας για τις χρήσεις αυτές να μην έχουν καταστεί οριστικές και να υπάρχει ενδεχόμενο να προκύψουν επιπρόσθετες επιβαρύνσεις όταν διενεργηθούν οι σχετικοί έλεγχοι από τις φορολογικές αρχές.

Η Εταιρεία έχει περαιώσει φορολογικά της χρήσεις μέχρι και το 2008 ενώ για τις χρήσεις 2011 έως 2015 ελέγχθηκε φορολογικά από τον νόμιμο ελεγκτή της και έλαβε Έκθεση Φορολογικής Συμμόρφωσης με γνώμη χωρίς επιφύλαξη. Η Εταιρεία δεν έχει ελεγχθεί από τις φορολογικές αρχές για τις οικονομικές χρήσεις 2009 και 2010 ενώ για τις χρήσεις 2016, 2017, 2018 η Εταιρεία επέλεξε να μην υπαχθεί στο φορολογικό έλεγχο των Ορκωτών Ελεγκτών Λογιστών λόγω του προαιρετικού χαρακτήρα αυτού, όπως προβλέπεται από τις διατάξεις του άρθρου 65α, του Νόμου 4174/2013.

Σύμφωνα με τις διατάξεις του άρθρου 36 παρ. 1 του Ν. 4174/2013, η Φορολογική Διοίκηση μπορεί να προβεί σε έκδοση πράξης διοικητικού, εκτιμώμενου ή διορθωτικού προσδιορισμού φόρου εντός πέντε (5) ετών από τη λήξη του έτους εντός του οποίου λήγει η προθεσμία υποβολής δήλωσης. Σύμφωνα με τα οριζόμενα στις

εγκυκλίου ΠΟΛ 1154, 1191, 1192, 1194 και 1208/2017, που παρέχουν οδηγίες για την ομοιόμορφη εφαρμογή των όσων έγιναν δεκτά με τις υπ' αριθ. 1738, 2932, 2934 και 2935/2017 αποφάσεις του Συμβουλίου της Επικρατείας (ΣΤΕ), καθώς και με την υπ' αριθ. 268/2017 Γνωμοδότηση του Νομικού Συμβουλίου του Κράτους, σχετικά με το χρόνο παραγραφής της αξίωσης του Δημοσίου για επιβολή φόρων και προστίμων, και έχοντας υπόψη τις διατάξεις των άρθρων 84 παρ.1 - 4, 68 παρ.2 του Ν.2238/1994 και των άρθρων 36 και 72 παρ. 11 του Ν.4174/2013, καθώς και την απόφαση αριθ. (ΔΕΛ Β) 1189202 (ΕΞ) 2016/28.12.2016, όπως τροποποιήθηκε και ισχύει, οι προθεσμίες παραγραφής διαμορφώνονται σε πέντε (5) έτη από τη λήξη του έτους εντός του οποίου λήγει η προθεσμία υποβολής δήλωσης, εκτός συγκεκριμένων περιπτώσεων, όπως για παράδειγμα, εκπρόθεσμης υποβολής δηλώσεων, περιέλευσης συμπληρωματικών στοιχείων στις φορολογικές αρχές, παράβασης διατάξεων περί τελών χαρτοσήμου, όπου προβλέπεται μεγαλύτερος χρόνος παραγραφής. Με βάση την παραπάνω νομοθεσία, η Διοίκηση θεωρεί ότι οι χρήσεις 2009, 2010, 2011, 2012 έχουν παραγραφεί και δεν αναμένεται να προκύψουν πρόσθετες φορολογικές υποχρεώσεις.

Η Εταιρεία έχει περαιώσει φορολογικά της χρήσεις μέχρι και το 2008 και για τις χρήσεις 2011 έως 2015 ελέγχθηκε φορολογικά από τον νόμιμο ελεγκτή της και έλαβε Έκθεση Φορολογικής Συμμόρφωσης με γνώμη χωρίς επιφύλαξη.

Για τη χρήση 2016, 2017, 2018, 2019 η Εταιρεία επέλεξε να μην υπαχθεί στο φορολογικό έλεγχο των Ορκωτών Ελεγκτών Λογιστών λόγω του προαιρετικού χαρακτήρα αυτού, όπως προβλέπεται από τις διατάξεις του άρθρου 65α, του Νόμου 4174/2013.

### **β) Αναβαλλόμενος Φόρος**

Αναβαλλόμενοι φόροι εισοδήματος, υπολογίζονται σε όλες τις προσωρινές διαφορές που υπάρχουν στα στοιχεία του ενεργητικού και των υποχρεώσεων με βάση τις λογιστικές αξίες και την φορολογική βάση χρησιμοποιώντας τον φορολογικό συντελεστή που θα ισχύει κατά την χρήση που ένα περιουσιακό στοιχείο πραγματοποιείται ή μια υποχρέωση διακανονίζεται, λαμβάνοντας υπόψη τους φορολογικούς συντελεστές που έχουν θεσπιστεί μέχρι την ημερομηνία των Οικονομικών Καταστάσεων.

Στον πίνακα που ακολουθεί παραθέτουμε τη συμφωνία μεταξύ του ονομαστικού και του πραγματικού φορολογικού συντελεστή

### **β) Αναβαλλόμενος Φόρος**

	<u>01.01 - 31.12.2019</u>	<u>01.01 - 31.12.2018</u>
Κέρδη προ φόρων	6.217.712,87	5.941.505,68
Φόρος εισοδήματος υπολογιζόμενος με τον ισχύοντα φορολογικό συντελεστή 2019	1.492.251,09	1.723.036,65
Φόρος Δαπανών που δεν αναγνωρίζονται φορολογικά	343.095,33	822.426,38
Αναβαλλόμενος φόρος	137.239,63	91.423,44
Φόρος Δαπάνων που δεν αναγνωρίζονται φορολογικά	480.334,96	913.849,82
Φόρος από έσοδα που δεν φορολογούνται	<b>(241.535,06)</b>	<b>(664.514,71)</b>
Φόρος που αναλογεί στις δαπάνες Έρευνας & ανάπτυξης που αφαιρούνται από τον φόρο εισοδήματος	<b>(268.445,99)</b>	<b>(293.224,97)</b>
Διαφορά φόρου εισοδήματος προηγούμενων χρήσεων	0,00	38.208,09
<b>Σύνολο φόρου εισοδήματος στα αποτελέσματα</b>	<b><u>1.462.605,00</u></b>	<b><u>1.717.354,88</u></b>

Χρεωστικά και πιστωτικά υπόλοιπα αναβαλλόμενης φορολογίας συμψηφίζονται όταν υπάρχει νομικά ισχυρό δικαίωμα συμψηφισμού και οι αναβαλλόμενες φορολογικές απαιτήσεις και υποχρεώσεις αφορούν σε φόρους εισοδήματος εισπραττόμενους από την ίδια φορολογική αρχή.

### **Κίνηση αναβαλλόμενου φόρου**

<b>Υπόλοιπο 1η Ιανουαρίου 2018</b>	<b>1.328.606,30</b>
Χρέωση / (Πίστωση) στα αποτελέσματα χρήσεως	<b>-91.423,44</b>
<b>Υπόλοιπο, 31η Δεκεμβρίου 2018</b>	<b>1.237.182,86</b>
Χρέωση / (Πίστωση) στα αποτελέσματα χρήσεως	<b>-137.239,63</b>
<b>Υπόλοιπο, 31η Δεκεμβρίου 2019</b>	<b><u>1.099.943,23</u></b>

**Αναβαλλόμενες φορολογικές υποχρεώσεις / (απαιτήσεις)**

Η κίνηση της αναβαλλόμενης φορολογικής απαίτησης / (υποχρέωσης) καθώς και του αναβαλλόμενου φόρου εισοδήματος, έχει ως εξής :

	Κατάσταση Οικονομικής Θέσης	
	31.12.2019	31.12.2018
Εμπορεύματα	143.480,95	167.394,44
Εμπορικές απαιτήσεις	226.331,98	297.428,31
Προβλέψεις για παροχές σε εργαζομένους	488.151,26	476.304,92
Λοιπές προβλέψεις	231.270,42	296.055,20
<b>Καθαρή Αναβαλλόμενη φορολογική απαίτηση</b>	<b>1.089.234,60</b>	<b>1.237.182,86</b>

**10.ΕΝΣΩΜΑΤΑ ΠΑΓΙΑ**

Τα ενσώματα πάγια περιουσιακά στοιχεία αναλύονται ως εξής για τη χρήση που έληξε στις 31 Δεκεμβρίου 2019 και 2018:

Πίνακας Μεταβολής Ενσώματων Πάγων περιουσιακών στοιχείων

	Προσθήκες σε ακίνητα Τρίτων	Μηχανολογικός εξοπλισμός	Μεταφορικά μέσα,	Έπιπλα & λοιπός εξοπλισμός	Σύνολο
<b>Αξία κτήσης</b>					
01.01.2018	4.717.765,02	173.338,88	118.899,76	4.821.818,79	9.831.822,45
Προσθήκες	170.103,48	41.765,00	290,00	298.004,68	510.163,16
Μειώσεις	0,00	0,00	-7.200,00	-1.053,97	-8.253,97
31.12.2018	4.887.868,50	215.103,88	111.989,76	5.118.769,50	10.333.731,64
Προσθήκες	240.938,71	6.923,00	0,00	430.519,34	678.381,05
Μειώσεις	0,00	0,00	-65.736,89	-88.699,67	-154.436,56
Μεταφορές	0,00	0,00	0,00	0,00	0,00
31.12.2019	5.128.807,21	222.026,88	46.252,87	5.460.589,17	10.857.676,13
<b>Σωρευμένες αποσβέσεις και απομείωση</b>					
01.01.2018	-4.362.971,41	-157.182,22	-112.175,23	-4.464.084,03	-9.096.412,89
Αποσβέσεις χρήσης	-87.862,00	-3.349,80	-865,98	-138.874,14	-230.951,92
Μειώσεις αποσβέσεων	0,00	0,00	1.056,00	1.053,96	2.109,96
31.12.2018	-4.450.833,41	-160.532,02	-111.985,21	-4.601.904,21	-9.325.254,85
Αποσβέσεις χρήσης	-112.516,96	-8.173,87	0,00	-345.640,40	-466.331,23
Μειώσεις αποσβέσεων	0,00	0,00	65.736,85	64.814,74	130.551,59
31.12.2019	-4.563.350,37	-168.705,89	-46.248,36	-4.882.729,87	-9.661.034,49
<b>Αναπόσβεστη αξία</b>					
31.12.2019	565.456,84	53.320,99	4,51	577.859,30	1.196.641,64
31.12.2018	437.035,09	54.571,86	4,55	516.865,29	1.008.476,79
01.01.2018	354.793,61	16.156,66	6.724,53	357.734,76	735.409,56

Επί των ενσώματων ακινητοποιήσεων της Εταιρείας δεν υφίστανται εμπράγματα βάρη ή άλλου είδους δεσμεύσεις. Επίσης, η Διοίκηση της Εταιρείας εκτιμά ότι κατά την 31 Δεκεμβρίου 2019 δεν υφίστανται ενδείξεις απομείωσης της αξίας των ενσώματων ακινητοποιήσεων της.

## 11. ΑΥΛΑ ΠΑΓΙΑ ΣΤΟΙΧΕΙΑ

Τα άυλα πάγια περιουσιακά στοιχεία αναλύονται ως εξής για τη χρήση που έληξε στις 31 Δεκεμβρίου 2019 και 2019:

Πίνακας Μεταβολής Άυλων Πάγιων περιουσιακών στοιχείων

	Σήματα	Λογισμικά προγράμματα Η/Υ	Λοιπά έξοδα πολυετούς αποσβέσεως	Σύνολο
<b>Αξία κτήσης</b>				
01.01.2018	10.553,44	838.138,06	5.939.473,67	6.788.165,17
Προσθήκες	0,00	50.385,00	0,00	50.385,00
Μειώσεις	0,00	0,00	0,00	0,00
31.12.2018	10.553,44	888.523,06	5.939.473,67	6.838.550,17
Προσθήκες	0,00	900,00	0,00	900,00
Μειώσεις	0,00	0,00	0,00	0,00
31.12.2019	10.553,44	889.423,06	5.939.473,67	6.839.450,17
<b>Σωρευμένες αποσβέσεις και απομείωση</b>				
01.01.2018	-4.787,46	-786.604,32	-5.935.098,63	-
Αποσβέσεις χρήσης	-1.007,49	-17.248,78	-750,00	-19.006,27
Μειώσεις αποσβέσεων	0,00	0,00	0,00	0,00
31.12.2018	-5.794,95	-803.853,10	-5.935.848,63	-
Αποσβέσεις χρήσης	-1.005,00	-21.460,68	-750,00	-23.215,68
Μειώσεις αποσβέσεων	0,00	0,00	0,00	0,00
31.12.2019	-6.799,95	-825.313,78	-5.936.598,63	-
<b>Αναπόσβεστη αξία</b>				
31.12.2019	3.753,49	64.109,28	2.875,04	70.737,81
31.12.2018	4.758,49	84.669,96	3.625,04	93.053,49
01.01.2018	5.765,98	51.533,74	4.375,04	61.674,76

## 12. ΛΟΙΠΕΣ ΜΑΚΡΟΠΡΟΘΕΣΜΕΣ ΑΠΑΙΤΗΣΕΙΣ

Οι λοιπές μακροπρόθεσμες απαιτήσεις αναλύονται ως εξής:

	01.01 - 31.12.2019	01.01 - 31.12.2018
Δοσμένες εγγυήσεις ΔΕΗ, ΟΤΕ και λοιπών παρόχων	47,30	5.747,30
Δοσμένες εγγυήσεις ενοικίων	248.926,26	272.926,26
Άλλες εγγυήσεις	233.877,06	182.414,02
<b>Σύνολο</b>	<b>482.850,62</b>	<b>461.087,58</b>

Το κονδύλι «Δοσμένες εγγυήσεις ενοικίων» κυρίως αφορά εγγυήσεις που δόθηκαν για τη μίσθωση των κτιρίων στο οποίο εδρεύει η Εταιρεία.

Οι απαιτήσεις αυτές αφορούν σε εγγυήσεις, οι οποίες δεν πρόκειται να εισπραχθούν μέχρι το τέλος της επόμενης χρήσης και οι οποίες έχουν αποτιμηθεί στο κόστος.



### 13. ΑΠΟΘΕΜΑΤΑ

Τα αποθέματα της Εταιρείας, αναλύονται ως εξής:

	<u>01.01 - 31.12.2019</u>	<u>01.01 - 31.12.2018</u>
Εμπορεύματα	12.653.474,76	16.055.564,29
Προκαταβολές για αγορές αποθεμάτων	49.086,02	232.747,33
Μείον: Πρόβλεψη καταστροφής εμπορευμάτων	-608.291,25	-613.314,69
<b>Σύνολο εμπορευμάτων</b>	<b>12.094.269,53</b>	<b>15.674.996,93</b>
Προϊόντα έτοιμα & ημιτελή - Υποπροϊόντα & υπολείμματα	1.812.253,69	2.584.397,57
Πρώτες & Βοηθ. Ύλες - Αναλώσιμα υλικά - Ανταλκα & είδη συσκευασίας	1.222.584,05	474.924,74
<b>Σύνολο</b>	<b>15.129.107,27</b>	<b>18.734.319,24</b>

Για τα αποθέματα της Εταιρείας, σχηματίζεται πρόβλεψη καταστροφής η οποία συμπεριλαμβάνεται αφαιρετικά στην αξία της εκάστοτε κατηγορίας αποθέματος. Η κίνηση της πρόβλεψης απαξίωσης έχει ως εξής:

#### Κίνηση πρόβλεψης καταστροφής αποθεμάτων

Πρόβλεψη καταστροφής 01.01.2018	597.837,28
Πρόσθετη πρόβλεψη στη χρήση	15.477,41
Αντιλογισμός	0,00
Χρησιμοποιηθείσα πρόβλεψη	0,00
<b>Πρόβλεψη καταστροφής 31.12.2018</b>	<b>613.314,69</b>
Πρόσθετη πρόβλεψη στη χρήση	-5.023,44
Αντιλογισμός	0,00
Χρησιμοποιηθείσα πρόβλεψη	0,00
<b>Πρόβλεψη καταστροφής 31.12.2019</b>	<b>608.291,25</b>

Επί των αποθεμάτων της Εταιρείας δεν υφίστανται εμπράγματα βάρη ή άλλου είδους δεσμεύσεις.

### 14. ΕΜΠΟΡΙΚΕΣ ΑΠΑΙΤΗΣΕΙΣ

Οι εμπορικές απαιτήσεις της Εταιρείας αναλύονται ως εξής:

	<u>01.01 - 31.12.2019</u>	<u>01.01 - 31.12.2018</u>	<u>31.12.2017</u>
Πελάτες εσωτερικού	8.746.718,23	8.729.414,56	6.772.648,44
Πελάτες εξωτερικού	112.367,25	745.143,96	1.360,09
Ελληνικό δημόσιο	0,00	233.882,83	36.277,44
Γραμμάτια εισπρακτέα	158.692,25	158.692,25	158.692,25
Επιταγές εισπρακτέες (μεταχρονολογημένες)	21.052.999,84	16.173.584,17	15.658.882,97
Σφραγισμένες επιταγές	4.385.752,45	4.506.450,24	4.499.654,90
<b>Σύνολο</b>	<b>34.456.530,02</b>	<b>30.547.168,01</b>	<b>27.127.516,09</b>
Μείον: Πρόβλεψη επισφαλών εμπορικών απαιτήσεων	-5.000.938,30	-5.120.132,24	-5.120.132,24
Μείον: Πρόβλεψη επιστροφών	0,00	0,00	0,00
<b>Καθαρό ποσό εμπορικών απαιτήσεων</b>	<b>29.455.591,72</b>	<b>25.427.035,77</b>	<b>22.007.383,85</b>

**ΦΑΡΜΑΣΕΡΒ – ΛΙΛΛΥ Α.Ε.Β.Ε.**  
**Οικονομικές Καταστάσεις 31 Δεκεμβρίου 2019**

Οι εμπορικές απαιτήσεις από τον Ε.Ο.Π.Υ.Υ. οι οποίες ταξινομούνται στις εμπορικές απαιτήσεις από πελάτες του εσωτερικού εμφανίζονται απομειωμένες κατά το ποσό της υποχρέωσης που προκύπτει προς τον Ε.Ο.Π.Υ.Υ. λόγω καταβολής για clawback και rebates (Σημ, 26)

Η κίνηση της πρόβλεψης για επισφαλείς απαιτήσεις για τις χρήσεις που έληξαν την 31η Δεκεμβρίου 2019 και 2018, είχε ως ακολούθως:

	Πρόβλεψη επισφαλών εμπορικών απαιτήσεων
<b><u>Κίνηση πρόβλεψης επισφάλειας των εμπορικών απαιτήσεων</u></b>	
<b>Πρόβλεψη επισφάλειας 01.01.2018</b>	5.120.132,24
Πρόσθετη πρόβλεψη στη χρήση	0,00
Χρησιμοποιηθείσα πρόβλεψη	0,00
<b>Πρόβλεψη επισφάλειας 31.12.2018</b>	<b>5.120.132,24</b>
Πρόσθετη πρόβλεψη στη χρήση	0,00
Αντιλογισμός	0,00
Χρησιμοποιηθείσα πρόβλεψη	-119.193,94
<b>Πρόβλεψη επισφάλειας 31.12.2019</b>	<b>5.000.938,30</b>
	<b>Κέρδη / ( Ζημίες) από ανεπίδεκτες εισπράξεως απαιτήσεις</b>
<b><u>Κίνηση πρόβλεψης επισφάλειας των εμπορικών απαιτήσεων</u></b>	
<b>Ανεπίδεκτες εισπράξεως απαιτήσεις την 01.01.2018 / 01.01.2017</b>	0,00
Πρόσθετες ανεπίδεκτες εισπράξεως απαιτήσεις στη χρήση	0,00
	0,00
<b>Ανεπίδεκτες εισπράξεως απαιτήσεις την 31.12.2018 / 31.12.2017</b>	<b>0,00</b>
Πρόσθετες ανεπίδεκτες εισπράξεως απαιτήσεις στη χρήση	540.578,00
Αντιλογισμός	0,00
	0,00
<b>Ανεπίδεκτες εισπράξεως απαιτήσεις την 31.12.2019 / 31.12.2018</b>	<b>540.578,00</b>

Η πρόβλεψη για επισφαλείς απαιτήσεις έχει σχηματιστεί για συγκεκριμένα υπόλοιπα πελατών που έχουν ξεπεράσει την πιστωτική πολιτική της Εταιρείας.

Οι εμπορικές απαιτήσεις είναι τα ποσά που οφείλονται από τους πελάτες για αποθέματα που πουλήθηκαν σε αυτούς κατά τις συνήθεις δραστηριότητες της Εταιρείας. Οι εμπορικές απαιτήσεις (εκτός των απαιτήσεων από το Ελληνικό Δημόσιο) έχουν πίστωση μέχρι 120 ημέρες και εμφανίζονται στην ονομαστική τους αξία, μετά από προβλέψεις για τυχόν μη εισπρακτέα υπόλοιπα.

Οι απαιτήσεις που προκύπτουν από τις πωλήσεις φαρμάκων σε δημόσια νοσοκομεία, η διοίκηση εκτιμά βάσει ιστορικών στοιχείων ότι η αναμενόμενη περίοδος είσπραξης τους υπερβαίνει κατά μέσο όρο τις 365 ημέρες.

**15.ΛΟΙΠΕΣ ΑΠΑΙΤΗΣΕΙΣ**

Οι λοιπές απαιτήσεις της Εταιρείας αναλύονται ως ακολούθως:

	<u>01.01 - 31.12.2019</u>	<u>01.01 - 31.12.2018</u>
Διευκολύνσεις προσωπικού	-533,17	6.925,09
Απαιτήσεις από φόρο εισοδήματος	396.433,02	67.141,93
Απαιτήσεις από ασφαλιστικά ταμεία	79.386,17	0,00
Παρακρατηθείς φόρος τόκων	31.531,18	31.132,18
Λοιπές διάφορες απαιτήσεις	141.193,72	148.112,38
Προκαταβολές σε προμηθευτές	0,00	0,00
Εκπτώσεις επί αγορών χρήσης	19.892.392,03	17.413.413,65
Χρεώστες διάφοροι	513.004,71	2.177.989,99
<b>Σύνολο</b>	<b><u>21.053.407,66</u></b>	<b><u>19.844.715,22</u></b>

Οι Εκπτώσεις επί αγορών αφορούν πιστωτικά τιμολόγια αγορών, τα οποία αφορούν την τρέχουσα χρήση.

**16.ΠΡΟΠΛΗΡΩΜΕΝΑ ΕΞΟΔΑ**

Τα προπληρωμένα έξοδα αναλύονται ως εξής:

	<u>01.01 - 31.12.2019</u>	<u>01.01 - 31.12.2018</u>
Προπληρωθέντα ασφάλιστρα	11.480,00	12.870,48
Συνδρομές	1.178,03	2.750,45
Λοιπά	71.883,46	132.649,44
<b>Σύνολο</b>	<b><u>84.541,49</u></b>	<b><u>148.270,37</u></b>

**17.ΤΑΜΕΙΑΚΑ ΔΙΑΘΕΣΙΜΑ ΚΑΙ ΙΣΟΔΥΝΑΜΑ**

Τα ταμειακά διαθέσιμα και ισοδύναμα αναλύονται ως εξής κατά την 31 Δεκεμβρίου 2019 και 2018:

	<u>01.01 - 31.12.2019</u>	<u>01.01 - 31.12.2018</u>
Ταμείο	908,05	839,91
Καταθέσεις όψεως	44.148.104,07	16.409.991,03
<b>Σύνολο</b>	<b><u>44.149.012,12</u></b>	<b><u>16.410.830,94</u></b>

Τα έσοδα τόκων από καταθέσεις όψεως λογιστικοποιούνται στη χρήση που αφορούν και ανέρχονται σε € 5.168,68 (2018 = € 2.508,69 ) και περιλαμβάνονται στο κονδύλι «Πιστωτικοί τόκοι και συναφή έσοδα» στην κατάσταση αποτελεσμάτων.

## 18.ΚΕΦΑΛΑΙΟ

Τα κεφάλαιο στις συνημμένες οικονομικές καταστάσεις αναλύονται ως εξής:

	<u>31.12.2019</u>	<u>31.12.2018</u>
Αριθμός μετοχών	321778	321778
Ονομαστική τιμή μετοχής	2,93 €	2,93 €
<b>Σύνολο</b>	<u><u>942.809,54</u></u>	<u><u>942.809,54</u></u>

## 19.ΑΠΟΘΕΜΑΤΙΚΑ

Τα αποθεματικά της Εταιρείας αναλύονται ως εξής:

	<u>31.12.2019</u>	<u>31.12.2018</u>
Τακτικό αποθεματικό	458.887,80	458.887,80
Ειδικό αποθεματικό απο μετατροπή κεφαλαίου σε Ευρώ	0,00	0,00
Αφορολόγητα αποθεματικά ειδικών διατάξεων νόμων	<u>242.097,02</u>	<u>242.097,02</u>
<b>Σύνολο</b>	<u><u>700.984,82</u></u>	<u><u>700.984,82</u></u>

## 20.ΠΡΟΒΛΕΨΕΙΣ ΓΙΑ ΠΑΡΟΧΕΣ ΣΕ ΕΡΓΑΖΟΜΕΝΟΥΣ

Η πρόβλεψη αποζημίωσης προσωπικού αναλύεται ως εξής κατά την 31 Δεκεμβρίου 2019 και 31 Δεκεμβρίου 2018:

	<u>31.12.2019</u>	<u>31.12.2018</u>
Προβλέψεις για παροχές σε εργαζόμενους	<u><u>2.033.964,00</u></u>	<u><u>1.701.089,00</u></u>

Η Εταιρεία σχημάτισε πρόβλεψη αποζημίωσης προσωπικού λόγω εξόδου από την υπηρεσία ύψους € 2.033.964,00 κατά την 31 Δεκεμβρίου 2019, βασιζόμενη στην αναλογιστική μελέτη της εταιρείας AON Hewitt.

	<u>31.12.2019</u>	<u>31.12.2018</u>
<b>Καθαρή υποχρέωση 1 Ιανουαρίου</b>	<b>1.701.089,00</b>	<b>1.968.685,00</b>
Κόστος τόκων καθορισμένης παροχής	31.413,00	31.598,00
Κόστος τρέχουσας απασχόλησης	43.579,00	55.298,00
Κόστος επιπλέον παροχών	729.500,00	1.975.327,00
Κόστος προϋπηρεσίας		
Κόστος περικοπών/διακανονισμών τερματισμού υπηρεσίας		
<b>Κόστος που καταχωρείται στα αποτελέσματα χρήσης</b>	<b>804.492,00</b>	<b>2.062.223,00</b>
Αναλογιστικά (κέρδη)/ζημίες που καταχωρούνται στα αποτελέσματα χρήσης	360.117,00	-38.389,00
<b>(Κέρδος)/Ζημία που καταχωρείται στα λοιπά συνολικά εισοδήματα</b>	<b>360.117,00</b>	<b>-38.389,00</b>
Εισφορές εργαζομένων		
Πληρωθείσες παροχές	-831.734,00	-2.291.430,00
<b>Καθαρή υποχρέωση 31 Δεκεμβρίου</b>	<u><u>2.033.964,00</u></u>	<u><u>1.701.089,00</u></u>

**ΦΑΡΜΑΣΕΡΒ – ΛΙΛΥ Α.Ε.Β.Ε.**  
**Οικονομικές Καταστάσεις 31 Δεκεμβρίου 2019**

Τα καθαρά κόστη αποζημιώσεων της περιόδου αναγνωρίζονται στην κατάσταση αποτελεσμάτων και αποτελούνται από την παρούσα αξία των παροχών που έγιναν δεδουλευμένες κατά τη διάρκεια του έτους, τους τόκους επί της υποχρέωσης παροχών, το κόστος προγενέστερης υπηρεσίας, τα αναλογιστικά κέρδη ή ζημιές και όποια άλλα πρόσθετα συνταξιοδοτικά κόστη.

Οι κύριες αναλογιστικές παραδοχές που χρησιμοποιήθηκαν για τον υπολογισμό των σχετικών προβλέψεων αποζημίωσης προσωπικού λόγω αποχώρησης, έχουν ως εξής:

	<u>31.12.2019</u>	<u>31.12.2018</u>
	%	%
Μελλοντικές αυξήσεις μισθών	1,50	1,50
Πληθωρισμός	1,30	1,50
Προεξοφλητικό επιτόκιο	0,98	1,88

**21.ΛΟΙΠΕΣ ΠΡΟΒΛΕΨΕΙΣ**

Οι λοιπές προβλέψεις της Εταιρείας αναλύονται ως εξής:

	<u>31.12.2019</u>	<u>31.12.2018</u>
Πρόβλεψη Rebate λίστας φαρμάκων	0,00	0,00
Πρόβλεψη κρατήσεων νοσοκομείων	187.632,33	243.100,47
Πρόβλεψη επιστροφών πωλήσεων	<u>775.994,41</u>	<u>775.994,41</u>
<b>Σύνολο</b>	<b><u>963.626,74</u></b>	<b><u>1.019.094,88</u></b>

Η πρόβλεψη κρατήσεων νοσοκομείων αφορά το ποσοστό (είναι διαφορετικό σε κάθε νοσοκομείο) επί του ποσού πώλησης που παρακρατείται από τα δημόσια νοσοκομεία λόγω της πώλησης σε δημόσιο φορέα.

Η πρόβλεψη επιστροφών πωλήσεων αφορά πρόβλεψη που σχηματίζει η Εταιρεία, βάσει ιστορικών στοιχείων και αφορά επιστροφές που θα πραγματοποιηθούν σε επόμενες χρήσεις και αφορούν τις πωλήσεις της χρήσης.

Η κίνηση των προβλέψεων είναι:

**Πρόβλεψη Rebate λίστας φαρμάκων**

Πρόβλεψη 01.01.2018	0,00
Πρόσθετη πρόβλεψη στη χρήση	0,00
Αντιλογισμός	0,00
Χρησιμοποιηθείσα πρόβλεψη	<u>0,00</u>
<b>Πρόβλεψη 31.12.2018</b>	<b>0,00</b>
Πρόσθετη πρόβλεψη στη χρήση	0,00
Αντιλογισμός	0,00
Χρησιμοποιηθείσα πρόβλεψη	<u>0,00</u>
<b>Πρόβλεψη 31.12.2019</b>	<b><u>0,00</u></b>

**Πρόβλεψη κρατήσεων νοσοκομείων**

Πρόβλεψη 01.01.2018	176.640,42
Πρόσθετη πρόβλεψη στη χρήση	0,00
Αντιλογισμός	66.460,05
Χρησιμοποιηθείσα πρόβλεψη	<u>0,00</u>
<b>Πρόβλεψη 31.12.2018</b>	<b><u>243.100,47</u></b>
Πρόσθετη πρόβλεψη στη χρήση	0,00
Αντιλογισμός	-55.468,14
Χρησιμοποιηθείσα πρόβλεψη	<u>0,00</u>
<b>Πρόβλεψη 31.12.2019</b>	<b><u>187.632,33</u></b>

**ΦΑΡΜΑΣΕΡΒ – ΛΙΛΛΥ Α.Ε.Β.Ε.**  
**Οικονομικές Καταστάσεις 31 Δεκεμβρίου 2019**

**Πρόβλεψη επιστροφών πωλήσεων**

Πρόβλεψη 01.01.2018	775.994,41
Χρησιμοποιηθείσα πρόβλεψη	0,00
Πρόβλεψη 31.12.2018	<u>775.994,41</u>
Χρησιμοποιηθείσα πρόβλεψη	0,00
Πρόβλεψη 31.12.2019	<u>775.994,41</u>

**22.ΕΜΠΟΡΙΚΕΣ ΥΠΟΧΡΕΩΣΕΙΣ**

Οι εμπορικές υποχρεώσεις αναλύονται ως εξής κατά την 31 Δεκεμβρίου 2019 και 2018:

	<u>31.12.2019</u>	<u>31.12.2018</u>
Προμηθευτές	11.356.498,83	16.710.604,66
Προμηθευτές δημοσίου	35.390,74	36.138,24
<b>Σύνολο</b>	<u><b>11.391.889,57</b></u>	<u><b>16.746.742,90</b></u>

**23.ΛΟΙΠΟΙ ΦΟΡΟΙ ΚΑΙ ΤΕΛΗ**

Οι λοιποί φόροι και τέλη αναλύονται ως εξής:

	<u>31.12.2019</u>	<u>31.12.2018</u>
ΦΠΑ	635.751,33	357.829,00
ΦΜΥ & Εισφορά Αλληλεγγύης	710.151,58	805.167,42
Φόρος ελευθέρων επαγγελματιών	12.479,68	20.207,22
Λοιποί φόροι και τέλη	32.948,05	45.743,06
<b>Σύνολο</b>	<u><b>1.391.330,64</b></u>	<u><b>1.228.946,70</b></u>

**24.ΒΡΑΧΥΠΡΟΘΕΣΜΕΣ ΔΑΝΕΙΑΚΕΣ ΥΠΟΧΡΕΩΣΕΙΣ**

Οι βραχυπρόθεσμες δανειακές υποχρεώσεις αναλύονται ως εξής :

	<u>31.12.2019</u>	<u>31.12.2018</u>
Δάνειο από συνδεδεμένες επιχειρήσεις	3.641.649,68	3.640.929,68
Τόκοι & έξοδα πληρωτέα	724,02	720,00
<b>Σύνολο</b>	<u><b>3.642.373,70</b></u>	<u><b>3.641.649,68</b></u>

Ο βραχυπρόθεσμος δανεισμός της Εταιρείας έχει προέλθει από την συνδεδεμένη εταιρεία GEMS SA η οποία μεταβίβασε τις απαιτήσεις της στην Lilly Nederland Finance B.V (Belgium) και είναι εκφρασμένος σε Ευρώ, με κυμαινόμενο επιτόκιο. Τα δάνεια ύψους € 3.641.649,68 την 31η Δεκεμβρίου 2019 (31η Δεκεμβρίου 2018 ήταν € 3.641.649,68) χρησιμοποιούνται ως κεφάλαιο κίνησης. Οι εύλογες αξίες των δανειακών υποχρεώσεων της Εταιρείας προσεγγίζουν τα υπόλοιπα των βιβλίων, λόγω των κυμαινόμενων επιτοκίων και της βραχύχρονης λήξης τους. Τα δάνεια αυτά ανανεώνονται μηνιαίως, ενώ η διάρκειά τους, βάσει της συναφθείσας σύμβασης, είναι αορίστου χρόνου. Το συνολικό ποσό ανέρχεται σε € 3.642.373,70 και περιλαμβάνει μηδενικούς τόκους (€ 0,00) και μόνο έξοδα ποσού € 724,02

## 25. ΟΡΓΑΝΙΣΜΟΙ ΚΟΙΝΩΝΙΚΗΣ ΑΣΦΑΛΙΣΗΣ

Οι οργανισμοί κοινωνικής ασφάλισης αναλύονται ως εξής :

	<u>31.12.2019</u>	<u>31.12.2018</u>
ΙΚΑ	607.979,93	723.009,24
Λοιπά ταμεία ασφαλίσεως	335.415,24	361.736,80
Π.Φ.Σ	0,00	0,00
<b>Σύνολο</b>	<b><u>943.395,17</u></b>	<b><u>1.084.746,04</u></b>

## 26. ΛΟΙΠΕΣ ΥΠΟΧΡΕΩΣΕΙΣ

Οι λοιπές υποχρεώσεις αναλύονται ως εξής:

	<u>31.12.2019</u>	<u>31.12.2018</u>
Αποδοχές προσωπικού πληρωτέες	641.340,86	862.146,77
Αμοιβές τρίτων πληρωτέες	131.628,02	119.974,89
Διάφορες λοιπές υποχρεώσεις	14.425,73	53.629,69
Υποχρεώσεις απο Clawback - Rebate	44.824.061,24	18.478.935,63
Προκαταβολές πελατών	11.889,49	11.889,49
<b>Σύνολο</b>	<b><u>45.623.345,34</u></b>	<b><u>19.526.576,47</u></b>

## 27. ΕΞΟΔΑ ΧΡΗΣΕΩΣ ΔΟΥΛΕΥΜΕΝΑ

Τα έξοδα χρήσεως δουλευμένα αναλύονται ως εξής:

	<u>31.12.2019</u>	<u>31.12.2018</u>
Ασφάλιστρα προσωπικού πληρωτέα	783,84	0,00
Πληρωτέα έξοδα Δ.Ε.Κ.Ο.	32.274,47	30.471,08
Λοιπά	31.965,22	70.464,51
Εκπτώσεις επι πωλησεων χρησεως υπο διακαν/μο	26.187.878,27	19.082.871,63
<b>Σύνολο</b>	<b><u>26.252.901,80</u></b>	<b><u>19.183.807,22</u></b>

**28.ΣΥΝΑΛΛΑΓΕΣ ΜΕ ΣΥΝΔΕΔΕΜΕΝΑ ΜΕΡΗ**

**i) Κυριότερες συναλλαγές και υπόλοιπα με συνδεδεμένα μέρη**

Επωνυμία	Χώρα	ΑΦΜ	Αντικείμενο συναλλαγής (σύντομη περιγραφή)	Κατάλογος Ενδοομιλικών Συναλλαγών προς Τεκμηρίωση	Μέθοδος τεκμηρίωσης	Αγορά / Λήψη	Πώληση / Παροχή
ELI LILLY AND COMPANY	ΗΝΩΜΕΝΕΣ ΠΟΛΙΤΕΙΕΣ ΑΜΕΡΙΚΗΣ	A01	Προμήθεια Πάγιου Εξοπλισμού	Μεταβίβαση περιουσιακών στοιχείων	OTHER	0,03	
ELI LILLY AND COMPANY	ΗΝΩΜΕΝΕΣ ΠΟΛΙΤΕΙΕΣ ΑΜΕΡΙΚΗΣ	A01	είδη προώθησης	Λοιπές Υπηρεσίες	OTHER	54.934,18	
ELI LILLY EXPORT S.A.	ΓΕΡΜΑΝΙΑ	DE 112588298	Αγορά ειδών	Εμπορεύματα	TNMM	90.779.655,86	
ELI LILLY EXPORT S.A.	ΙΣΠΑΝΙΑ	ES N0392767J	Αγορά ειδών	Εμπορεύματα	TNMM	2.054.079,79	
ELI LILLY EXPORT S.A.	ΙΤΑΛΙΑ	IT 04726440482	Αγορά ειδών	Πρώτες ύλες	CPM	1.213.874,20	
ELI LILLY EXPORT S.A. ΦΟΡΟΛ.ΑΝΤΙΠΡΟΣΩΠΟΣ	ΕΛΒΕΤΙΑ	999397693	αμοιβή παρ.υπηρ.φορ/κου αντ/που.	Λοιπές Υπηρεσίες	OTHER		29.696,03
ELI LILLY EXPORT SA	ΕΛΒΕΤΙΑ	CH 526077	Αγορά ειδών	Εμπορεύματα	TNMM	40.336.703,81	
ELI LILLY EXPORT SA	ΕΛΒΕΤΙΑ	CH 526077		Πρώτες ύλες	CPM	591.535,65	
ELI LILLY EXPORT SA	ΕΛΒΕΤΙΑ	CH 526077		Προϊόντα	TNMM	622.568,90	
EUROSEDES A.E	ΕΛΛΑΔΑ	998279261	ΕΚΜΙΣΘΩΣΗ ΑΚΙΝΗΤΟΥ ΑΡΚΑΔΙΑΣ 1 & ΜΕΓΑΛΟΥΠΟΛΕΩΣ ΚΗΦΙΣΙΑ ΑΤΤΙΚΗΣ	Εκμίσθωση	CUP	275.289,96	
EUROSEDES A.E	ΕΛΛΑΔΑ	998279261	Καταλογισμός κοινοχρήστων	Λοιπά	OTHER	53.987,53	
LILLY CORPORATE CENTER (C.C.100)	ΗΝΩΜΕΝΕΣ ΠΟΛΙΤΕΙΕΣ ΑΜΕΡΙΚΗΣ	A01	έσοδα απο κλινικές μελέτες έρευνας σε τρίτους	Έρευνα & Ανάπτυξη	TNMM		2.609.375,34
ΕΥΡΩΚΤΗΡΙΟΚΤΗΜΑΤΙΚΗ	ΕΛΛΑΔΑ	094473097	ΕΚΜΙΣΘΩΣΗ ΑΚΙΝΗΤΟΥ 15ο ΧΛΜ Ε.Ο.Α.Λ. ΚΗΦΙΣΙΑ ΑΤΤΙΚΗΣ	Εκμίσθωση	CUP	732.000,00	
ELLI LILLY DEUTSCHLAND GMBH	ΓΕΡΜΑΝΙΑ	DE112621353	παροχή υπηρεσιών σε τρίτους	Λοιπές Υπηρεσίες	OTHER		21.400,00
ΕΥΡΩΠΑΪΚΟ ΙΝΣΤΙΤΟΥΤΟ ΙΑΤΡ. ΕΡΕΥΝΑΣ Α.Ε.	ΕΛΛΑΔΑ	800541193	έξοδα προγράμματος υποστήριξης ασθενών	Λοιπές Υπηρεσίες	OTHER	18.172,80	
Lilly Nederland Finance B.V. (πρώην GEMS SERVICES S.A)	ΟΛΛΑΝΔΙΑ	NL 857183096B01	χρηματοοικονομικές συναλλαγές δάνειο ΤΟΚΟΙ	Χρηματοοικονομικές συναλλαγές	CUP	724,02	
ELI LILLY EXPORT SA IRISH BRANCH CC 503	ΙΡΛΑΝΔΙΑ	IE9952206K	έσοδα από κλινικές μελέτες έρευνας σε τρίτους	Έρευνα & Ανάπτυξη	TNMM		50.262,18
<b>Grand Total</b>						<b>56.060.119,11</b>	<b>2.710.733,55</b>

**ii) Αμοιβές και υπόλοιπα βασικών διευθυντικών στελεχών και μελών της Διοίκησης**

Οι αμοιβές και υπόλοιπα βασικών διευθυντικών στελεχών και μελών της Διοίκησης αναλύονται ως εξής:

Έτος 2019	Έτος 2018
€ 3.080.613,78	€ 3.563.719,5



**29.ΑΜΟΙΒΕΣ ΕΛΕΓΚΤΩΝ**

ΕΥ	€ 49.794,00	ΤΑΚΤΙΚΟΣ ΕΛΕΓΧΟΣ ΧΡΗΣΗΣ 2019
ΕΥ	€ 7.020,00	ΜΗ ΕΛΕΓΚΤΙΚΕΣ ΕΡΓΑΣΙΕΣ

**30.ΔΕΣΜΕΥΣΕΙΣ ΚΑΙ ΕΝΔΕΧΟΜΕΝΕΣ ΥΠΟΧΡΕΩΣΕΙΣ**

**i) Νομικές υποθέσεις**

Η Διοίκηση της Εταιρείας καθώς και οι νομικοί σύμβουλοι αυτής εκτιμούν ότι δεν υπάρχουν σημαντικές επίδικες ή υπό διαιτησία διαφορές δικαστικών ή διοικητικών οργάνων που να έχουν σημαντική επίπτωση στον Ισολογισμό ή στα αποτελέσματα της λειτουργίας της Εταιρείας και για τις οποίες να μην έχουν διενεργηθεί σχετικές προβλέψεις.

**ii) Κεφαλαιακές δεσμεύσεις**

Κατά την ημερομηνία σύνταξης των οικονομικών αποτελεσμάτων δεν υφίστανται κεφαλαιακές δεσμεύσεις δια την χρήση 2019 και μεταγενέστερα.

**iii) Μελλοντικά Πληρωτέα μισθώματα λειτουργικών μισθώσεων (Ως μισθωτής):**

Τα ελάχιστα μελλοντικά πληρωτέα μισθώματα βάσει μη ακυρώσιμων συμβολαίων λειτουργικής μίσθωσης την 31.12.2019. και 31.12.2018 αντίστοιχα ως εξής:

	<u>31.12.2019</u>	<u>31.12.2018</u>
<b>Πληρωτέα</b>		
Μισθώματα αυτοκινήτων	144.801,26	153.286,01
Μισθώμα ακινήτου ΕΟΑΛ	780.000,00	732.000,00
Μισθώμα EUROSEDES	275.289,60	275.289,60
Μισθώμα Αποθήκης Λουτρού	145.440,00	145.440,00
<b>Εντός 1 έτους</b>	<b>1.345.530,86</b>	<b>1.306.015,61</b>
Μισθώματα αυτοκινήτων	1.756.638,62	1.444.491,34
Μισθώμα ακινήτου ΕΟΑΛ	3.120.000,00	732.000,00
Μισθώμα EUROSEDES	235.831,80	836.880,38
Μισθώμα Αποθήκης Λουτρού	595.286,64	596.450,16
<b>Από 2 μέχρι 5 έτη</b>	<b>5.707.757,06</b>	<b>3.609.821,88</b>
Μισθώματα αυτοκινήτων	121.872,96	
Μισθώμα ακινήτου ΕΟΑΛ	3.900.000,00	
Μισθώμα EUROSEDES		
Μισθώμα Αποθήκης Λουτρού	620.668,32	620.668,32
<b>Πάνω από 5 έτη</b>	<b>4.642.541,28</b>	<b>620.668,32</b>
<b>Σύνολο</b>	<b>11.695.829,20</b>	<b>5.536.505,81</b>

Η σύμβαση μισθώσεως για το ακίνητο όπου στεγάζεται η έδρα της εταιρείας στο 15<sup>ο</sup> χλμ Εθνικής οδού Αθηνών – Λαμίας (ΕΟΑΛ) Κηφισιά Αττικής έληξε την 31.12.2019 και ανανεώθηκε μέχρι την 28.02.2030. Η σύμβαση μισθώσεως για το ακίνητο όπου στεγάζονται τα γραφεία του ιατρικού τμήματος στην οδό Αρκαδίας 1 & Μεγαλουπόλεως Κηφισιά Αττικής λήγει την 31.10.2021.

**iv) Εγγυητικές επιστολές – Λοιπές εξασφαλίσεις**

Το σύνολο των εγγυητικών επιστολών προς τρίτους κατά την 31.12.2019 ανέρχεται στο ποσό των € 32.302,90 το οποίο αναλύεται στον παρακάτω πίνακα :

Σειρά Αξιογρ.	Αριθ. Αξιογρ.	Ημ/νια έκδοσης / Παραλαβής	Ημ/νια λήξης	Τράπεζα	Κωδ. Πελάτη / Αποδέκτη	Περιγραφή	Αξίας
E8	69	17/10/1997	31/12/2000	ALPHA BANK	E81123	ΠΟΛΕΜΙΚΟ ΝΑΥΤΙΚΟ -ΚΕΦΝ	293,47
E9	394	26/6/2003	31/12/2004	ALPHA BANK	E81122	ΓΕΝ ΕΠΙΤΕΛΕΙΟΥ ΣΤΡΑΤΟΥ	7.000,00
E9	504	17/9/2004	31/12/2006	ALPHA BANK	E20422	Πε.Σ.Υ.Π.ΚΡΗΤΗΣ Γ.Ν.ΗΡΑΚΛΕΙΟΥ ΒΕΝΙΖΕΛΕΙΟ	2.750,00
E8	846	17/2/2005	31/12/2006	ALPHA BANK	E20006	ΠΕΡΙΦ.ΓΕΝΙΚΟ ΝΟΣΟΚΟΜΕΙΟ ΑΓΙΟΣ ΣΑΒΒΑΣ	300,00
E8	818	19/1/2005	31/12/2006	ALPHA BANK	E20426	Πε.Σ.Υ.Π. ΚΡΗΤΗΣ Γ.Ν.ΑΓ.ΝΙΚΟΛΑΟΥ	600,00
E9	570	1/11/2005	30/12/2006	ALPHA BANK	E20532	ΔΥ.ΠΕ ΘΕΣΣΑΛΙΑΣ Γ.Ν. ΛΑΡΙΣΑΣ	2.750,00
E9	647	14/6/2011	31/12/2012	ALPHA BANK	E20485	1Η ΥΓ.ΠΕΡ.ΑΤΤΙΚΗΣ Γ.ΟΓΚ.Ν.Κ.Α.ΑΝΑΡΓΥΡΟΙ	1.487,50
E9	688	28/9/2012	11/9/2013	ALPHA BANK	E20472	Γ Δ.Υ.ΠΕ ΑΤΤ.Γ.Ν.ΕΛΕΥΣΙΝΑΣ ΘΡΙΑΣΙΟ	1.463,00
E9	677	14/6/2012	31/12/2013	ALPHA BANK	E20015	ΔΡΟΜΟΚΑΙΤΕΙΟ ΘΕΡΑΠΕΥΤΗΡΙΟ ΑΘΗΝΩΝ	195,00
E9	714	18/12/2014	31/12/2015	ALPHA BANK	E20460	ΓΝΑ ΕΥΑΓΓΕΛΙΣΜΟΣ-ΟΦΘΑΛ.-ΠΟΛΥΚΛΙΝΙΚΗ ΝΠΔΔ	1.257,75
E9	715	27/2/2015	31/12/2015	ALPHA BANK	E20544	Α Δ.Υ.ΠΕ ΑΤΤ.ΓΕΝ. ΝΟΣ ΙΠΠΟΚΡΑΤΕΙΟ	5.882,00
E9	720	27/7/2015	27/7/2016	ALPHA BANK	E20485	1Η ΥΓ.ΠΕΡ.ΑΤΤΙΚΗΣ Γ.ΟΓΚ.Ν.Κ.Α.ΑΝΑΡΓΥΡΟΙ	173,22
E9	723	14/12/2015	14/12/2016	ALPHA BANK	E20459	ΠΑΝΕΠΙΣΤΗΜΙΑΚΟ ΓΕΝ.ΝΟΣ. ΑΤΤΙΚΟΝ	4.140,00
E9	728	24/4/2019	24/6/2020	ALPHA BANK	E50001	251 ΓΝΑ	216,16
E9	729	14/6/2019	31/12/2019	ALPHA BANK	E741377	ΔΗΜΟΣ ΑΧΑΡΝΩΝ	73,05
E9	730	19/12/2019	10/12/2020	ALPHA BANK	E50001	251 ΓΝΑ	3.721,75
<b>ΣΥΝΟΛΟ</b>							<b>32.302,90</b>

**31.ΓΕΓΟΝΟΤΑ ΜΕΤΑ ΤΗΝ ΠΕΡΙΟΔΟ ΑΝΑΦΟΡΑΣ**

Δεν υπήρξαν γεγονότα μεταγενέστερα των οικονομικών καταστάσεων της 31ης Δεκεμβρίου 2019, που να επηρεάζουν σημαντικά την κατανόηση αυτών των Οικονομικών Καταστάσεων και θα έπρεπε ή να κοινοποιηθούν ή να διαφοροποιήσουν τα κονδύλια των δημοσιευμένων οικονομικών καταστάσεων.

**32.ΑΝΑΤΑΞΙΝΟΜΗΣΕΙΣ**

Δεν έγιναν αναταξινόμησεις κονδυλίων στον ισολογισμό.